

PRODUCTION WORKSHEET

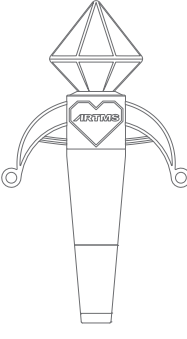
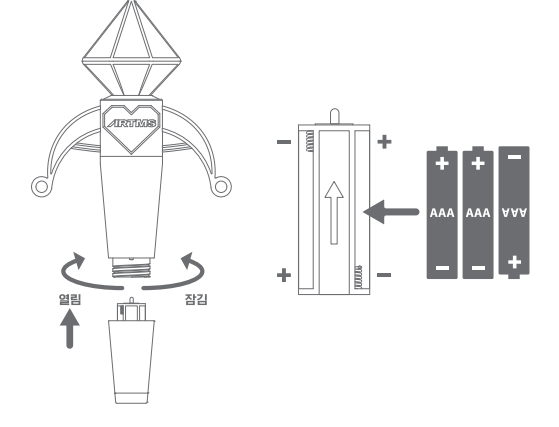



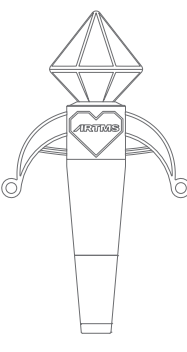
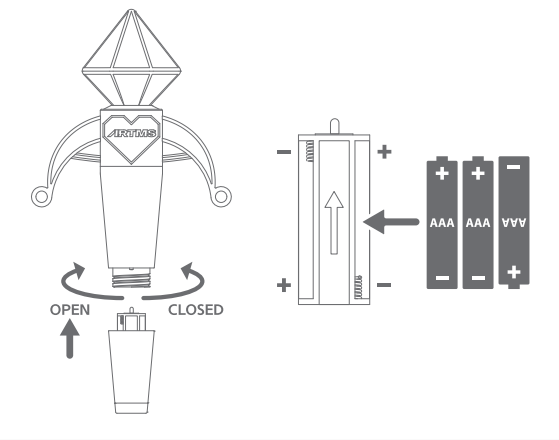

PRODUCT	ARTMS MANUAL DESIGN	MANUFACTURER	
---------	---------------------	--------------	--

- SIZE : (W) 450 * (H) 150 mm
- MATERIAL : Art Paper 150g
- The above image may differ from the actual product

[FONT COLOR]

K:70

<p>1 제품사양</p> <p>제품명 : ARTMS OFFICIAL LIGHT STICK 크기 : 157.5 X 80 X 269.5 (mm) 무게 : 200 (g) 재질 : ABS, PC, 실리콘 구성품 : 충전용, 스트랩 2종, 사용자설명서 건전지 : 알칼리인AAA 건전지 3개 작동시간 : 약 3시간 (조작 방법에 따라 상이할 수 있습니다.) 인증 : R-R-REI-DREAMUS-ART001 기획 및 판매 : MODHAUS 제조사 : 드림하우스 컴퍼니</p> <p>2 주의사항</p> <ul style="list-style-type: none">- 강한 충격이나 물이 닿으면 고장의 원인이 됩니다.- 임의로 분해 및 조립하지 마십시오.- 정품 알칼리인 AAA 건전지를 사용하십시오.- 사용하지 않을 때에는 건전지를 제거해 주십시오.- 건전지는 열/우야이 손이 닿지 않는 곳에 보관하십시오.- 수명이 다 된 건전지는 지정된 폐기 장소에 폐기하십시오.- 반드시 건전지의 +, - 극성을 잘 확인하여 올바른 극성 방향으로 장착하십시오. 잘못된 장착인 제품 고장의 원인이 되며 화재 및 화상의 위험이 있습니다.- 본 제품은 무선 운용 중 혼선의 가능성이 있습니다.	<p>3 사용 모드 설명</p>  <p>ARTMS 공식충전용은 일반 라이트모드와 제어연출모드가 있습니다.</p> <ul style="list-style-type: none">• 일반라이트모드는 충전용 버튼을 한 번씩 누를 때마다 동작 순서에 따라 라이트가 변경되는 모드입니다.- 버튼 클릭 시 라이트모드 변경 순서 → ARTMS BLUE > ARTMS PURPLE > HEEJIN > HASEUL > KIM LIP > JINSOUL > CHOERRY > 전원 OFF• 제어연출모드는 공연장 혹은 특정 장소에서 전용 기기로 원격제어를 통해 각 구역별, 객석별, 노래별 등으로 충전용 버튼과 컬러와 패턴을 연출하는 모드입니다.- 전원만 켜와 있으면 제어연출모드 이용 가능 → 버튼을 길게 누르면 전원 ON 이때, 전원 버튼을 길게 (5초 이상) 누르면 '블루투스모드'로 변경 됩니다. 다시 전원 버튼을 길게 (5초 이상) 누르면 제어연출모드로 돌아올 수 있습니다. <p>주의사항</p> <ul style="list-style-type: none">- 전원이 켜진 상태에서 버튼을 5초간 누르면 공식충전용이 피로선으로 깜빡입니다.- 파란색이 깜빡일 때는 불량이 아니며 '블루투스'가 켜진 상태입니다.- '블루투스모드'는 전용 어플리케이션 연결 등에 사용하는 모드입니다.블루투스모드 OFF: 모드 ON 상태에서 버튼을 5초간 길게 누르거나 배터리를 분리 후 다시 장착해 주세요.- 공연장 및 행사장에서 애당 블루투스를 켜둘 시에는 원격제어가 되지 않습니다.- 본 제품은 무선 운영상 전파 혼선의 가능성이 있습니다.	<p>4 건전지 삽입 및 교체</p>  <p>※ 건전지가 저전압일 경우, - LED가 붉은색으로 5회 깜박이고 전원이 자동으로 꺼집니다. - 연출 시에 특정 색상이 붉은색으로 나타날 수 있습니다. 위와 같은 증상 시, 바로 새건전지로 교체해 주세요.</p> <p>주의사항</p> <ul style="list-style-type: none">- 반드시 건전지의 +, - 극성을 잘 확인하여 올바른 극성 방향으로 삽입하여 주시기 바랍니다.- 건전지 소켓의 보록한 부분이 위로 가도록 장착하여 주시기 바랍니다.- 건전지 부분이 갑자기 뜨거워졌을 때에는 바로 건전지 부분을 분리 해주시고 A/S센터로 문의 바랍니다.(화상의 위험이 있으니 손으로 잡지 마세요.)- 폐회 공연 시 새로운 건전지를 사용해 주시기 바랍니다.- 정품 알칼리인 AAA 건전지를 사용해 주시기 바랍니다.(정품이 아닐 경우 제품에 손상이 있을 수 있습니다.꼭 정품 건전지를 사용해 주세요.)	<p>5 A/S 서비스 규정</p> <ul style="list-style-type: none">- 제품 구매 후 확인되는 불량/고장/원인은 판매처에 문의 바랍니다.- 무상 보증 기간은 구입한 날로부터 3개월이며, 보증기간 이내에도 고객 과실 및 파손에 의한 유상 A/S대상으로 판단되는 경우 수리 비용을 받고 A/S를 해드립니다.※ 제품 A/S 접수비(왕복 배송비)는 고객 부담입니다.※ 해외로 반입수 및 상품 된 내용에 한해서 A/S 서비스가 가능합니다.※ 해당 발송 시, 구매 영수증과 함께 교환/반품 사유와 자세한 불량 증빙 내역을 포함하여 발송 바랍니다.※ 상담 및 접수가 완료된 후에 택배 발송하여 주시기 바랍니다.- 무상 보증 기간: 무상 보증 기간(3개월) 이내에 아래의 현상이 발생할 시 제품 교환 서비스를 받을 수 있으나, 제품 A/S 접수비(왕복 배송비)는 고객 부담입니다.※ 제품 교환 대상 - LED 동작 불량 - 전원 버튼 조작등에 따른 동작 불량 - 동봉된 배터리 소켓 불량- 유상 A/S: 제품 구매 후 1년 이내 무상 보증 내용에 해당하지 않는 제품 이상의 경우 유상으로 A/S를 받을 수 있으나, 제품 A/S 접수비(왕복 배송비)는 고객 부담입니다.※ 유상 A/S 대상 - 제품 구입한 날로부터 3개월이 경과한 경우 - 임의 과포를 위한 제품조립을 강제 파손하는 경우 - 미인증 배터리 사용 등으로 인한 회로부의 파손 - 전원을 넣은 상태에서 침수, 우천시 사용 등에 따라 회로부의 파손 및 내부 침수 <p>6 A/S 센터</p> <ul style="list-style-type: none">- 제품문의 및 고객센터 주식회사 드림하우스 컴퍼니 TEL : 1577 - 5557 WEB : www.river.co.kr / river@river.com (대표 메일) 충청북도청주시: 구매로부터 3개월- A/S 접수 방법 장식적으로 사용한 제품의 경우 전원이 꺼진 상태에서 고장 상담 후, 제품 수리 및 교환 절차를 안내드립니다. 고객 과실의 경우 고객 상담 시 수리비용과 택배비용을 포함하여 안내드립니다. © MODHAUS. ALL RIGHTS RESERVED. MANUFACTURED BY DREAMUS COMPANY.	
---	---	---	--	---

<p>1 Specification</p> <p>Product : ARTMS OFFICIAL LIGHT STICK Size : 157.5 X 80 X 269.5 (mm) Weight : 200 (g) Materials : ABC, PC, Silicone Components : Light Stick, 2 type of Straps, User manual Batteries : AAA Battery 3EA Operating : About 3 Hours Certification : R-R-REI-DREAMUS-ART001 Planning : MODHAUS Manufacturer : Dreamus company</p> <p>2 Caution</p> <ul style="list-style-type: none">• If a strong or exposure to water will cause damage.• Do not disassemble / assemble.• Please use a genuine alkaline AAA batteries.• Please remove the batteries when not in use.• Keep batteries in a safe place out of children's reach.• Do not throw away carelessly your used batteries.• Please put batteries with right direction according to +, - polarity.• The product may interfere with wireless operation when it is rainy, Please do not use this Light Stick.	<p>3 How to use</p>  <p>ARTMS OFFICIAL LIGHT STICK has a Normal Mode and Control Mode.</p> <ul style="list-style-type: none">• Normal Mode is a mode that the light changes according to the order of click of the power button. → Order of changes of the light by click the power button → ARTMS BLUE > ARTMS PURPLE > HEEJIN > HASEUL > KIM LIP > JINSOUL > CHOERRY > OFF• Control Mode is a mode that changes the color and pattern of the light by each seat, performance, and song by remote control at a concert or specific venue. → Available when the power is on → Click the power button to turn on the Light Stick Press and hold the power button for 5 seconds to change to the Bluetooth Mode. To return to the Control Mode, press and hold the power button for 5 seconds again. <p>CAUTION</p> <ul style="list-style-type: none">→ Press and hold the power button for 5 seconds when the power is on, The Light Stick blinks blue.→ The Light Stick blinks blue when the Bluetooth Mode is on. It's not defective.→ Bluetooth Mode is for connecting to a dedicated application, etc.To turn off the Bluetooth Mode, press and hold the power button for 5 seconds or reinstall the battery.→ If the Light Stick is on Bluetooth Mode, it cannot be remote-controlled at a concert or a venue.→ There's a possibility of radio frequency interference.	<p>4 Replacing Batteries</p>  <p>※ If the batteries low, - the LED blinks in red for 5 time and the power is automatically turned off. - some colors would be turn red when the Light Stick is controlled centrally. Please replace with new batteries.</p> <p>CAUTION</p> <ul style="list-style-type: none">- Be sure to insert the batteries after confirming the polarities.- Install the battery holder which the arrow pointing up.- When the battery suddenly becomes hot, remove the battery immediately. Please contact A/S Center.- It is recommended to use new batteries for each concert or performance. (If you cannot control or red light comes in during a performance, please replace with new batteries).- Please use genuine and certified alkaline AAA batteries. If not, it may damage the Light Stick.	<p>5 Warranty Period and Repair Service</p> <ul style="list-style-type: none">- Any defect, replacement, or refund of the product, please contact your dealer.- Free warranty period is three months from the date of purchase.- Even within the free warranty period, if the defects of the product occurred by the customer's fault, repair cost will be charged.> Shipping charge is the customer's responsibility.> Repair service is only provided after requesting the service through an email.> Please send the product after application and consultation is completed.- Replacement Service: Product can be replaced within the free warranty period (3 months from the date of purchase) for the following factors. (the shipping charge is on customer's responsibility)> Defects of operation of LED.> Malfunction of the power button.> Defects of the battery holder.- Paid Repair Service: within the one year after the date of purchase, the product can be repaired for the following factors, but the repair cost and shipping fee will be charged.> After the free warranty, (three months after the date of purchase) > Damages on the product or the circuit caused by customer's fault. > Disassemble the product for any modification. > Damages on the circuit by using non-certified battery. > Damage to circuits and internal flooding due to inundation or rain. <p>6 A/S Center</p> <ul style="list-style-type: none">- Product inquiry and customer service Dreamus company TEL : 1577 - 5557 WEB : www.river.co.kr / river@river.com (Representative mail) Warranty : 3 months from date of purchase- How to get customer service In case of proper use, we will inform how to repair or replace the product after customer consultation via phone call or email. In case of improper use due to customer's fault, we will inform repair cost including logistic cost for customer service.© MODHAUS. ALL RIGHTS RESERVED. MANUFACTURED BY DREAMUS COMPANY.	 <p>FCC Part 15.29 This device complies with part 15 of the FCC Rules. Operation is subject to the following two conditions: (1) This device may not cause harmful interference, and (2) this device must accept any interference received, including interference that may cause undesired operation.</p> <p>FCC Part 15.21 Any changes or modifications (including the antenna) to this device that are not expressly approved by the manufacturer may void the user's authority to operate the equipment.</p> <p>FCC RF Radiation Exposure Statement: This equipment complies with FCC RF Radiation exposure limits set forth for an uncontrolled environment. This device and its antenna must not be co-located or operating in conjunction with any other antenna or transmitter.</p> <p>© MODHAUS. ALL RIGHTS RESERVED. MANUFACTURED BY DREAMUS COMPANY.</p>
---	--	---	--	--

Folding

Folding

Folding

Folding