

# Inspiron 15

## 5000 Series 2-in-1


## Quick Start Guide

快速入门指南  
快速入門指南



### 1 Connect the power adapter and press the power button

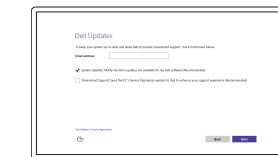
连接电源适配器并按下电源按钮  
連接電源轉接器然後按下電源按鈕



### 2 Finish operating system setup

完成操作系统设置 | 完成作業系統設定

#### Windows



**Enable Dell updates**  
启用 Dell 更新  
啓用 Dell 更新



**Connect to your network**  
连接到网络  
連接網路

❗ **NOTE:** If you are connecting to a secured wireless network, enter the password for the wireless network access when prompted.

❗ **注:** 如果要连接到加密的无线网络, 请在提示时输入密码以接入无线网络。

❗ **註:** 如果您要連線至安全的無線網路, 請在提示下輸入存取無線網路的密碼。



**Sign in to your Microsoft account or create a local account**  
登录您的 Microsoft 帐户或创建本地帐户  
登入您的 Microsoft 帳號或建立本機帳號

#### Ubuntu

Follow the instructions on the screen to finish setup.

按照屏幕上的说明完成设置。

按照螢幕上的指示完成設定。

### Create recovery drive for Windows

创建 Windows 的恢复驱动器

建立 Windows 的修復磁碟機

In Windows search, type **Recovery**, click **Create a recovery drive**, and follow the instructions on the screen.

在 Windows 搜索中, 键入**恢复**, 单击**创建恢复驱动器**, 遵循屏幕上的说明。

在 Windows 搜尋中, 輸入**Recovery**, 按一下**建立修復磁碟機**, 然後依照畫面上的指示進行。

### Locate Dell apps in Windows

在 Windows 中查找 Dell 应用程序

在 Windows 中尋找 Dell 應用程式



**Register your computer**  
注册您的计算机 | 註冊您的電腦



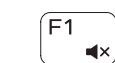
**Dell Help & Support**  
Dell 帮助和支持 | Dell 說明及支援



**SupportAssist Check and update your computer**  
检查和更新您的计算机  
檢查並更新您的電腦

### Shortcut keys

快捷键 | 捷徑鍵



Mute audio  
静音 | 靜音



Decrease volume  
降低音量 | 降低音量



Increase volume  
提高音量 | 提高音量



Play previous track/chapter  
播放上一音轨/单元  
播放上一首曲目/上一個章節



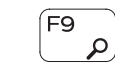
Play/Pause  
播放/暂停 | 播放/暫停



Play next track/chapter  
播放下一音轨/单元  
播放下一首曲目/下一個章節



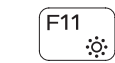
Switch to external display  
切换到外部显示器  
切換至外部顯示器



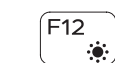
Search  
搜索 | 搜尋



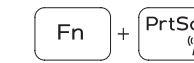
Toggle keyboard backlight (optional)  
切换键盘背景灯 (可选)  
切換鍵盤背光 (選配)



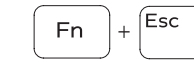
Decrease brightness  
降低亮度 | 降低亮度



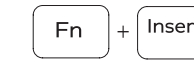
Increase brightness  
提高亮度 | 增加亮度



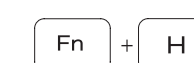
Turn off/on wireless  
打开/关闭无线功能  
啓動/關閉無線功能



Toggle Fn-key lock  
切换 Fn 键锁 | 切换 Fn 鍵鎖定



Sleep  
睡眠 | 睡眠



Toggle between power and battery-status light/  
hard-drive activity light  
在电源和电池状态指示灯/硬盘驱动器活动指示灯间切换  
在電源和電池狀態指示燈/硬碟活動指示燈之間切換

❗ **NOTE:** For more information, see *Specifications* at [Dell.com/support](https://www.dell.com/support).

❗ **注:** 要获取更多信息, 请访问 [Dell.com/support](https://www.dell.com/support) 查看规格。

❗ **註:** 如需更多資訊, 請參閱 [Dell.com/support](https://www.dell.com/support) 中的規格。

Product support and manuals  
产品支持和手册  
產品支援與手冊

Contact Dell  
与 Dell 联络 | 與 Dell 公司聯絡

Regulatory and safety  
管制和安全 | 管制與安全

Regulatory model  
管制型号 | 安規型號

Regulatory type  
管制类型 | 安規類型

Computer model  
计算机型号 | 電腦型號

Dell.com/support  
Dell.com/support/manuals  
Dell.com/support/windows  
Dell.com/support/linux

Dell.com/contactdell

Dell.com/regulatory\_compliance

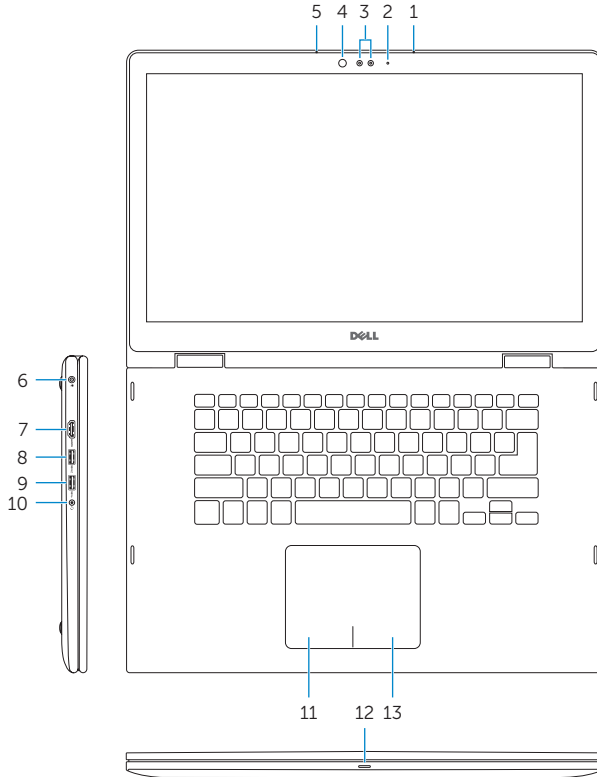
P58F

P58F001

Inspiron 15-5568  
Inspiron 15-5568 系列

## Features

功能 | 功能



- Right microphone
- Camera-status light
- Infrared camera/camera
- Infrared emitter (optional)
- Left microphone
- Power-adapter port
- HDMI port
- USB 3.0 port with PowerShare
- USB 3.0 port
- Headset port
- Left-click area
- Power and battery-status light/hard-drive activity light
- Right-click area
- Power button
- Volume-control buttons
- Media-card reader
- USB 2.0 port
- Security-cable slot
- Service Tag label

- 右侧麦克风
- 摄像头状态指示灯
- 红外线摄像头/摄像机
- 红外线发射器（可选）
- 左侧麦克风
- 电源适配器端口
- HDMI 端口
- USB 3.0 端口（带 PowerShare）
- USB 3.0 端口
- 耳机端口
- 左键点击区域
- 电源和电池状态指示灯/硬盘驱动器活动指示灯
- 右键点击区域
- 电源按钮
- 音量控制按钮
- 介质卡读取器
- USB 2.0 端口
- 安全缆线孔
- 服务标签

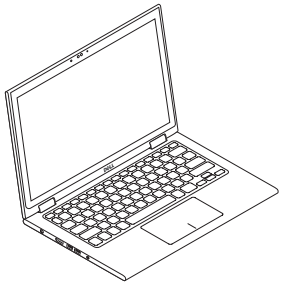
- 右側麥克風
- 攝影機狀態指示燈
- 紅外線攝影機
- 紅外線發射器（選配）
- 左側麥克風
- 電源變壓器連接埠
- HDMI 連接埠
- 具 PowerShare 的 USB 3.0 連接埠
- USB 3.0 連接埠
- 耳麥連接埠
- 左鍵區
- 電源和電池狀態指示燈/硬碟機活動指示燈
- 右鍵區
- 電源按鈕
- 音量控制按鈕
- 媒體讀卡器
- USB 2.0 連接埠
- 安全纜線孔
- 服務標籤

## Modes

模式 | 模式

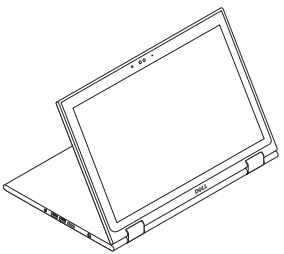
Notebook

笔记本 | 筆記型電腦



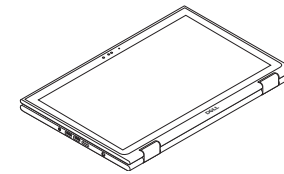
Stand

机架 | 腳架



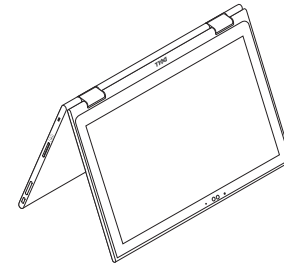
Tablet

平板电脑 | 平板電腦



Tent

帳篷式 | 帳篷模式



商品名稱：筆記型電腦

型號：Inspiron 15-5568 (P58F)

額定電壓：100 - 240 伏特

額定頻率：50 / 60 赫茲

額定輸入電流：1.3 安培 (45 瓦)/1.6 安培 (65 瓦)/1.7 安培 (65 瓦)

製造年份：參考外箱標示或條碼標籤

製造號碼：參考條外箱條碼標籤

生產國別：參考外箱標示

注意事項：參考使用手冊

產品功能：參考使用手冊

緊急處理方法：參考使用手冊

進口商/委製商：荷蘭商戴爾企業股份有限公司台灣分公司

進口商/委製商地址：台北市敦化南路二段 218 號 20 樓

進口商/委製商電話：00801-861-011

單元	限用物質及其化學符號					
	鉛 (Pb)	汞 (Hg)	鎘 (Cd)	六價鉻 (Cr <sup>6+</sup> )	多溴聯苯 (PBB)	多溴二苯醚 (PBDE)
機箱/檔板	--	0	0	0	0	0
機械部件 (風扇、散熱器等)	--	0	0	0	0	0
電路板組件	--	0	0	0	0	0
電線/連接器	--	0	0	0	0	0
電源設備	--	0	0	0	0	0
儲存裝置 (硬碟、光碟機等)	--	0	0	0	0	0
輸入裝置 (鍵盤、滑鼠等)	--	0	0	0	0	0
喇叭/麥克風	--	0	0	0	0	0
配件	--	0	0	0	0	0

備考 1. "0" 係指該項限用物質之百分比含量未超出百分比含量基準值。

備考 2. "--" 係指該項限用物質為排除項目。

