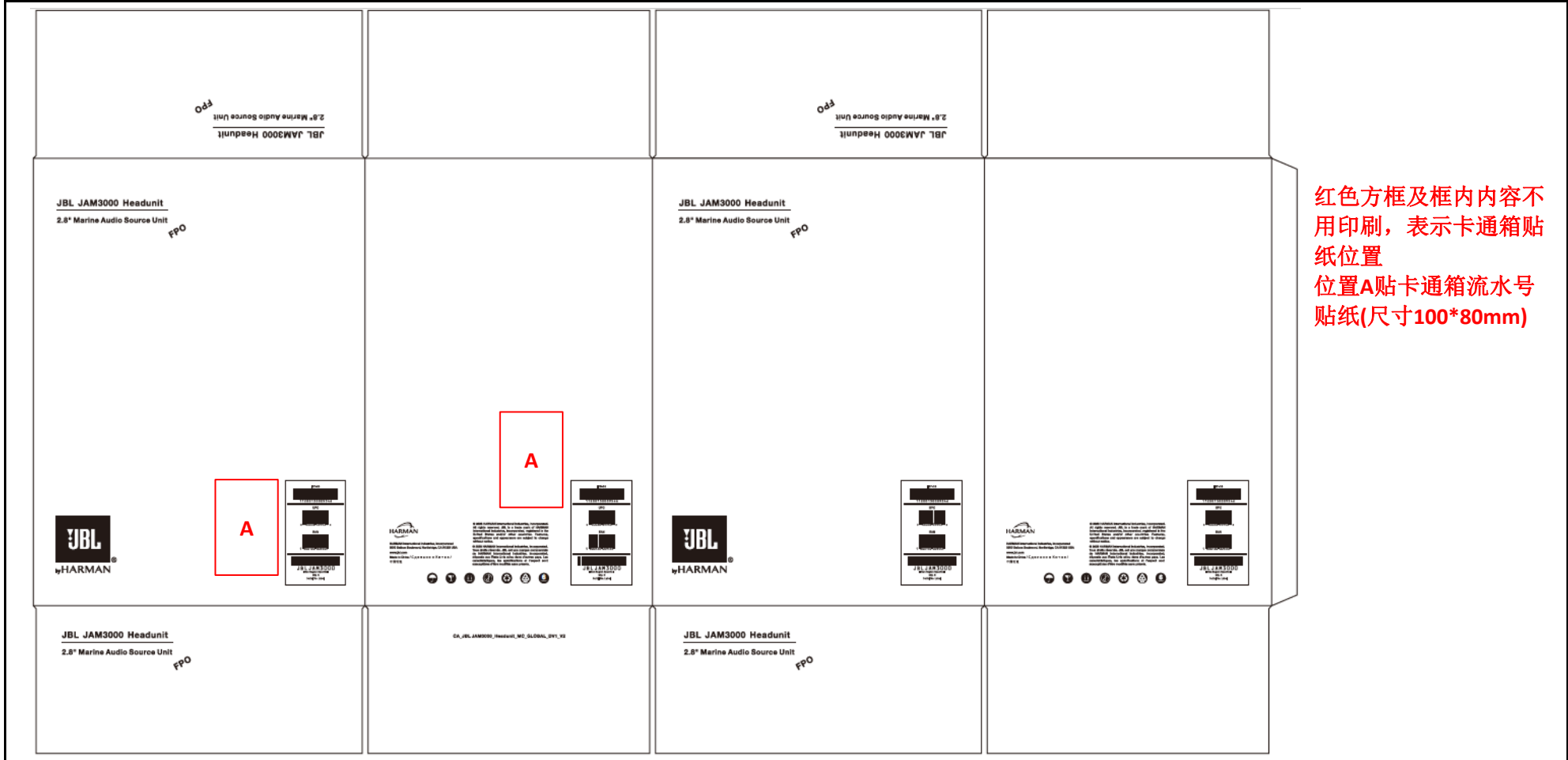


JBL_JAM3000 Packing SPECIFICATION

File No.	ADO.HARMAN-JAM3000-01	BUYER	HARMAN	TO	ADO all Depts
DATE	2023/10/16	Buyer Model	JBL JAM3000	C.C	
MO No.	EM23-DV2	ADO.Model	JAM3000	FROM	ADO R&D Dept.

1. 卡通箱, 尺寸:**324X280X475MM**, K=K. Part No.: 53-JAM3000XAC-XXX (卡通箱尺寸务必准确, 印刷颜色要黑, 不能漏底 纸张要求 FSC认证, 印刷油墨要有大豆油墨认证BST>250PSI, ECT>51LBS/IN)



2. 卡通箱流水号贴纸，尺寸100x80mm，白色底黑色字,上面格式为数字矩阵，下面格式为CODE128，请注意流水号前面要有"SN:"字样但条码扫出来不显示"SN:"。卡通箱外面的流水号必须与里面机子上的流水号一致。一个卡通箱上贴2个，贴在相邻的两个面上(参考下图中红色标记位置) Part No.: 57-J3000CTLXA-XXX



此处的二维码请注意数字变化，上面的流水号必须跟下面的2D流水号一致



EM23-DV2的流水号为: SN:AL0003-JN0000101 ~ AL0003-JN000202

3. 主机上的贴纸

贴纸位置参考

1. 主机贴纸, 70x30MM, 50#消银龙贴纸, 银色底黑色字, 对折贴在电源黑色线上 57-J3000STXAA-XXX

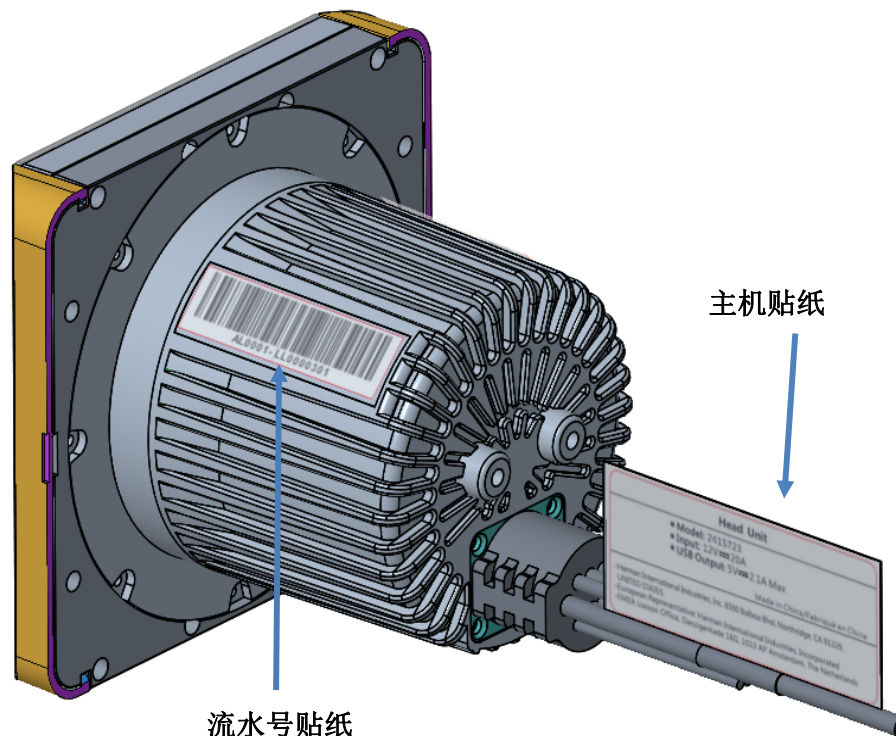


This device complies with part 15 of the FCC Rules. Operation is subject to the following two conditions: (1) This device may not cause harmful interference, and (2) this device must accept any interference received, including interference that may cause undesired operation.

This device contains licence-exempt transmitter(s)/receiver(s) that comply with Innovation, Science and Economic Development Canada's licence-exempt RSS(s). Operation is subject to the following two conditions: (1) This device may not cause interference. (2) This device must accept any interference, including interference that may cause undesired operation of the device. CAN ICES-003(B)/NMB-003(B)

IC:6132A-MARINECJ FCC ID: APIMARINECJ

MADE IN CHINA 中国制造



2. 流水号贴纸, 尺寸55x15MM, 白色底黑色字, 表面过胶, 红色表示切割线 二维码格式为code128, 57-J3000SNLXA-XXX



流水号编号规则:

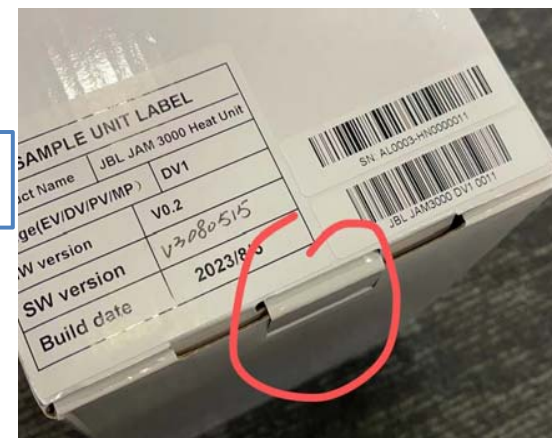
AL0003为哈曼分配的产品编号, 表示JAM3000, 固定不变

H表示生产月份 (1,2,3,4.....月分别用A,B,C,D.....表示)


N表示生产年份(2023年为N)

EM23-DV2的流水号为: SN:AL0003-JN0000101 ~ AL0003-JN000202

彩盒开口位置贴一张圆形透明贴



3. 保密贴纸，尺寸15x15mm，白色底黑色字，一个用量，贴在控制板背面。Part No.: 57-J3000SSNXA-XXX



该二维码为数字矩阵格式，以0003AL-0000101HN为例：

0003AL为固定数字，代表JAM3000

0000101表示流水号

HN表示生产月份和年份

生产月份 1月为A, 2月为B, 3月为C, 4月为D, 5月为E, 6月为F, 7月为G, 8月为H, 9月为I, 10月为J, 11月为K, 12月为L

生产年份 2023年为N, 2024年为O, 2025年为P, 2026年为Q.....

EM23-DV2的序列号为：0003AL-0000101JN ~ 0003AL-0000202JN

4. Packing Accessory 包装附件

安装螺杆 X 2	41-PRV2001A00-XXX	牛皮纸袋A	46-160X180XAA-XXX	安装衬垫 " L " -1	44-HML01XXA00-XXX
安装螺丝 X 4	39-TPA30X25SW-XXX	牛皮纸袋B	46-60X80XXXAA-XXX	安装衬垫 " L " -2	44-HML02XXA00-XXX
电源附线	31-AMPF12JAMA-XXX	透明圆形贴	57-OD38LABELA-XXX	安装衬垫 " L " -3	44-HMC03XXA00-XXX
简易操作指南	56-JAM3000QSA-XXX	雪梨纸	57-220X620XAA-XXX	雪梨纸	57-300X260XAA-XXX
安装支架	61-HMC07XXA0A-XXX				

REMARK

1. 安装螺杆和安装螺丝用牛皮纸袋B包装，包好后用透明胶纸封口

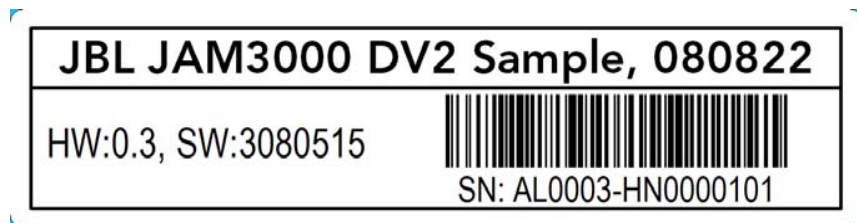
2. 电源附线，安装支架及包好的螺丝/螺杆放入牛皮纸袋A，包好后用透明胶纸封口并放入附件盒

3. 安装衬垫，简易操作指南直接放入附件盒里



4. 请注意附件盒的放置方向，开口位置朝盒子内部

5. DV2的样机上还需要贴样机贴纸，式样请参考下一页

以下为样机贴纸式样，DV2上要使用，以后量产时不使用



白色底黑色字，贴在主机散热片上，尺寸60*15mm

Delivery Sample Tracking Label		NOT FOR SALE/ 非卖品  	
To whom	Elva Lv	Project Name	JBL JAM3000
Project Stage	DV2		
Factory	AUDIO LINK	HW/SW Version	HW: V0.2 SW: V3080515
Remark			

白色底黑色字，卡通箱上贴一张，彩盒上贴一张，尺寸70x40mm