

## Por favor lea este manual antes de empezar a usar la computadora portátil

No se recomienda instalar hardware adicional a su nuevo sistema hasta terminar su configuración inicial.

### Preparación

Antes de configurar y utilizar su computadora personal, por favor lea las instrucciones de seguridad y funcionamiento.

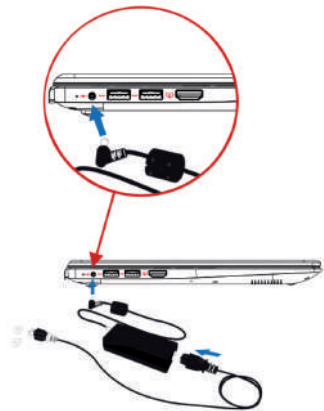
#### 1. Abra su equipo



#### 2. Ajuste la pantalla de su equipo



#### 3. Conecte el adaptador de corriente a su computadora y a un tomacorriente

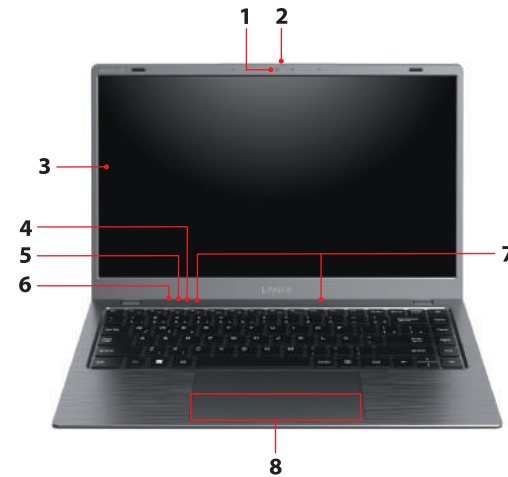


#### 4. Encendido



## 5. Descripción de componentes y puertos.

Vista frontal.



Vista lateral izquierda.



1. Cámara web.
2. Cerrojo de seguridad de cámara web.
3. Pantalla.
4. LED de bloqueo del panel táctil.
5. LED de bloqueo de mayúsculas.
6. LED de encendido.
7. Micrófonos.
8. Botones ocultos del panel táctil.
9. Bocinas.

Vista inferior.



Vista lateral derecha.



10. Cubierta para ranura de expansión.
11. LED indicador de carga.
12. Conector de corriente.
13. Puertos USB 3.0.
14. Puerto HDMI.
15. Lector de tarjeta micro SD.
16. Puerto para audífonos.
17. Orificio para candado Kensington.

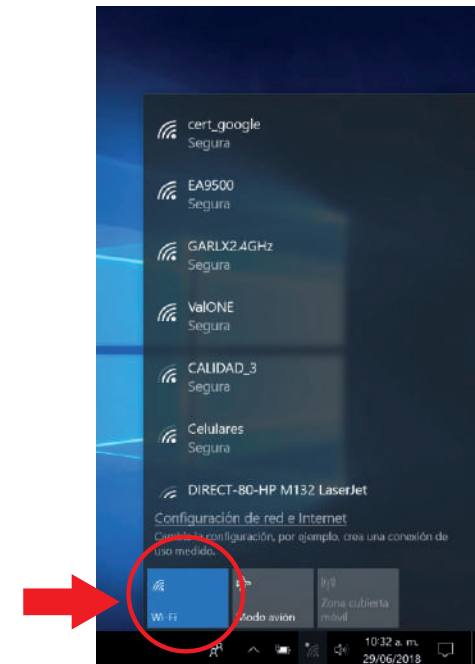
## 6. Usar Red de LAN inalámbrica para la Conexión de Internet.

Para habilitar / Deshabilitar la red inalámbrica siga los siguientes pasos:

1. Dar click en el ícono de Wi-Fi ubicado en la parte inferior derecha de su escritorio.



2. Se desplegará una nueva ventana, en la cual es necesario dar click en la opción de Wi-Fi para habilitar o deshabilitar las redes inalámbricas.



## 7. Precauciones.

### Cuidados y recomendaciones

La siguiente información está orientada a que obtenga el mejor desempeño y una larga vida para su computadora portátil. Si necesita respuestas a preguntas técnicas o información más especializada marque al 52 (662) 10 90 807.

- Si decide mantener encendida su computadora portátil mientras usted no interactúe con ella se recomienda que active las opciones de protección de pantalla así como las funciones para el ahorro de energía.
- Si se daña un cable de corriente desconéctelo de inmediato.
- Desconecte los cables de la corriente si su equipo se expuso a la lluvia o a cualquier humedad excesiva.
- Desconecte los cables de la corriente si se le cayó el equipo o de alguna manera se le golpeó fuertemente.
- Desconecte los cables de la corriente siempre que limpie el equipo o se le realice un mantenimiento.

### Sugerencias para la limpieza

- Antes de cualquier operación de limpieza su equipo debe estar apagado y de preferencia desconectado.
- No use líquidos en aerosol, solventes o abrasivos que puedan dañar el acabado de su computadora portátil.
- Trate de no derramar líquidos sobre su teclado ya que se puede dañar con cualquier cosa que deje residuos pegajosos.

### Ambiente recomendado

Su computadora portátil puede tolerar más o menos la misma temperatura que considere cómoda para usted, pero no la exponga a la luz directa del sol, a la lluvia o a la humedad excesiva. Una ventilación adecuada es muy importante para extender la vida de su computadora portátil. Asegúrese de que existan claros de 10 a 15 cm tanto a los lados como en la parte posterior de su equipo.

### Transportación de la computadora

Pudiera presentarse la necesidad de transportar el equipo, ya sea para hacer válida una garantía, por el cambio de ubicación o la reventa del mismo, en estos casos se recomienda utilizar los empaques originales por ser éstos los que mayor protección le pueden brindar a su equipo.

## Servicio y Soporte Profesional

Su equipo requiere periódicamente de un servicio de mantenimiento preventivo, para lo cual se recomienda ampliamente acudir al centro de servicio Lanix más cercano o a su distribuidor de cómputo autorizado. Este servicio es especialmente necesario cuando hay polvo y humedad en el ambiente normal de trabajo. En el centro de servicio Lanix más cercano o con su distribuidor de cómputo autorizado, recibirá la última información acerca de los aspectos técnicos de su computadora así como las partes y refacciones necesarias para darle respuesta inmediata a sus requerimientos de soporte.

Normalmente ellos le ofrecen planes de mantenimiento preventivo y correctivo, además de ser el conducto para soportar la garantía que la fábrica extiende para sus productos.

## FCC Warning:

This equipment has been tested and found to comply with the limits for a Class B digital device, pursuant to part 15 of the FCC Rules. These limits are designed to provide reasonable protection against harmful interference in a residential installation. This equipment generates, uses and can radiate radio frequency energy and, if not installed and used in accordance with the instructions, may cause harmful interference to radio communications. However, there is no guarantee that interference will not occur in a particular installation. If this equipment does cause harmful interference to radio or television reception, which can be determined by turning the equipment off and on, the user is encouraged to try to correct the interference by one or more of the following measures:  
Reorient or relocate the receiving antenna.  
Increase the separation between the equipment and receiver.  
Connect the equipment into an outlet on a circuit different from that to which the receiver is connected.  
Consult the dealer or an experienced radio/TV technician for help.

Caution: Any changes or modifications to this device not explicitly approved by manufacturer could void your authority to operate this equipment.

This device complies with part 15 of the FCC Rules. Operation is subject to the following two conditions: (1) This device may not cause harmful interference, and (2) this device must accept any interference received, including interference that may cause undesired operation.

The device has been evaluated to meet general RF exposure requirement. The device can be used in portable exposure condition without restriction.

# Centros Autorizados de Servicio

En el centro de servicio Lanix más cercano o con su distribuidor de cómputo autorizado, recibirá la última información acerca de los aspectos técnicos de su computadora así como las partes y refacciones necesarias para darle respuesta inmediata a sus requerimientos de soporte. Normalmente ellos le ofrecen planes de mantenimiento preventivo y correctivo, además de ser el conducto para soportar la garantía que la fábrica extiende para sus productos.

## LUGAR DONDE SE PODRÁN OBTENER LAS PARTES, COMPONENTES, CONSUMIBLES Y ACCESORIOS.

### LANIX DE AMÉRICA S. A. DE C. V.

**Dirección en donde se hará válida la garantía**  
Carretera Internacional Hermosillo a Nogales  
Km. 8.5 Col. San Luis Hermosillo, Son. C.P. 83160  
Correo: [germand@lanix.com](mailto:germand@lanix.com)  
**Contacto**  
(662) 109-0807