

# 【FRONT】

30 mm



32 mm

## Wireless headphones specifications

- wireless headphones
- built-in microphone
- bluetooth compatible

### 1. product

#### (1) Microphone parameters

Microphone Unit : 6mm dia\*1.5mm  
S.P.L. : -42±3db  
Impedance : <= 32K Ohm  
Frequency Response : 20Hz~20KHz  
Operatin voltage : 2.20V-4.2V

#### (2) Speaker parameters

Speaker diameter : 40mm dia  
Impedance : 32 Ohm  
S.P.L. : 85dB±3dB/3MM/1cm at 1 KHz  
Rated power : Nominal 3MW, max 5MW  
Frequency Response : 200Hz±20% at 0.3V

#### (3) Other

Li-battery Capacity : 300mAh  
Talking time : 6 hours  
Playing time : 6 hours  
Stand by time : 100 hours  
Charge time : 2 hours  
Charge mode micro USB 5V/0.5A

### 2. Brief description of the headphones

Wireless version V5.0  
Transmission Range (Hz) 2.402GHz~2.480GHz  
Receiving sensitivity  
Direct distance 10m  
Pair name 3CB7HP01

### Warnings:

Contains small parts which may be a choking hazard. Not suitable for children under age three.  
Set a low volume setting before using the headphones. Long-term exposure to loud music or sounds may cause hearing damage. It is best to avoid high volume levels when using these headphones, especially for extended periods. Use caution when using your headphones while operating a vehicle or engaging in any activity that requires your full attention. Check and follow local laws regarding headphone use. Avoid listening to music at maximum volume for prolonged periods.

wireless earbuds (charging cable included)  
The Bluetooth® word mark and logos are registered trademarks owned by Bluetooth SIG, Inc. and any use of such marks by Three Champs Inc. and any use of other trademarks and trade names are those of their respective owners.

### 【How to use】

- Power on and pair bluetooth headphones :**  
Make sure headphones and phone or other bluetooth device are next to each other. Press power on and find "3CB7HP01" in the list of Bluetooth devices on your phone or other Bluetooth devices to pair.  
Flashing red and blue light when pairing, non-flashing blue light when pairing successfully.

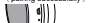
#### (Headphones)



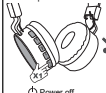
#### (Bluetooth Settings)



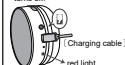
#### (pairing successfully)



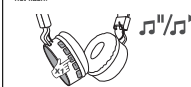
- Power off :**  
Press power off.



- Charge the headphones :**  
Plug in the charging cable and a red light will turn on when charging. Battery will be fully charged when the red light turns off.



- Play/Pause music :**  
Press button to listen to music. When music is playing a blue light will flash. When music is paused blue light will not flash.



- To play the previous song :**  
Press button to play previous song.



- To play the next song :**  
Press button to play the next song.



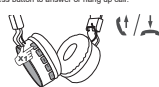
- Reduce volume :**  
Press and hold button to reduce volume.



- Increase volume :**  
Press and hold button to increase volume.












- Pick up call :**  
Press button to answer or hang up call.



# [BACK]

30 mm

32 mm

<p><b>Spécifications du casque audio sans fil</b></p> <ul style="list-style-type: none"> <li>- casque sans fil</li> <li>- micro intégré</li> <li>- compatible avec Bluetooth</li> </ul> <p>1. produit</p> <p>(1) Paramètres du microphone</p> <ul style="list-style-type: none"> <li>Unité microphone : 4 mm de diamètre x 1,5 mm</li> <li>Niveau de pression acoustique : -42 +/-3 dB</li> <li>Impédance : &lt;= 32 kilohms</li> <li>Réponse en fréquence : 20Hz-20KHz</li> <li>Tension de fonctionnement : 2,20V-4,2V</li> </ul> <p>(2) Paramètres de l'émetteur acoustique</p> <ul style="list-style-type: none"> <li>Diamètre de l'émetteur acoustique : 40 mm de diamètre</li> <li>Impédance : 32 ohms</li> <li>Niveau de pression acoustique : 100 dB +/-3 dB @ 1 mW à 1 kHz</li> <li>Puissance nominale : 3 mW, max. 5 mW</li> <li>Réponse en fréquence : 200 Hz +/-20 % à 0,3 V</li> </ul> <p>(3) Autre</p> <ul style="list-style-type: none"> <li>Capacité de la batterie lithium : 300mAh</li> <li>Durée de la batterie (conversation) : 6 heures</li> <li>Durée de la batterie (écoute) : 6 heures</li> </ul>	<p><b>Guide d'utilisation</b></p> <p>1. Allumer et appairer le casque audio Bluetooth :</p> <p>Placer le casque audio et le téléphone ou autre appareil Bluetooth côte à côte. Appuyer sur le bouton de démarrage et trouver « 3CBTHP01 » dans la liste des appareils Bluetooth sur votre téléphone ou autre appareil Bluetooth à connecter.</p> <p>Un voyant lumineux rouge, puis bleu, clignotera pendant l'appairage. Quand la connexion aura été effectuée, un voyant bleu non clignotant s'allumera.</p> <p>(Casque audio) (Paramètres Bluetooth)</p>  <p>Alumer (appairage) Voyant clignotant bleu et rouge Voyant bleu non clignotant</p>	<p>5. Revenir à la chanson précédente :</p> <p>Appuyer sur le bouton pour revenir à la chanson précédente.</p>  <p>6. Passer à la chanson suivante :</p> <p>Appuyer sur le bouton pour passer à la chanson suivante.</p> 
<p>2. Courte description du casque audio</p> <p>Version sans fil V5</p> <p>Plage de transmission (Hz) 2,402 GHz-2,480 GHz</p> <p>Sensibilité de réception</p> <p>Distance directe 10 m</p> <p>Nom de paire 3CBTHP01</p>	<p>2. Éteindre :</p> <p>appuyer sur le bouton prévu à cet effet.</p>  <p>3. Charger le casque audio :</p> <p>Plug in the charging cable and a red light will turn on when charging. Battery will be fully charged when the red light turns off.</p>  <p>câble de charge voyant rouge voyant rouge éteint</p>	<p>7. Baisser le volume :</p> <p>Garder le bouton appuyé pour baisser le volume.</p>  <p>8. Augmenter le volume :</p> <p>Garder le bouton appuyé pour augmenter le volume.</p> 
<p><b>Avertissements :</b></p> <p>Risque d'étouffement en raison de la présence de petites pièces. Ne convient pas aux enfants de moins de 3 ans.</p> <p>Régler le son à un faible volume avant d'utiliser le casque. L'écoute à un volume élevé pendant une période prolongée peut endommager l'oreille de l'utilisateur. Il est préférable de ne pas utiliser ces écouteurs à un volume élevé, surtout pendant des périodes prolongées.</p> <p>Faire preuve de prudence lors de l'utilisation de vos écouteurs pendant la conduite ou une activité qui requiert une attention particulière. Respecter la législation locale concernant l'utilisation des écouteurs. Éviter d'écouter de la musique au volume maximum pendant de longues périodes.</p> <p>écouteurs sans fil (câble de recharge inclus)</p> <p>La marque et les logos Bluetooth® sont des marques déposées de Bluetooth SIG, Inc. et toute utilisation de ces marques par Three Champions est faite sous licence. Toutes les autres marques et noms commerciaux appartiennent à leurs propriétaires respectifs.</p>	<p>4. Démarrer/mettre la musique en pause :</p> <p>Appuyer sur le bouton pour lancer la musique. Pendant l'écoute, un voyant bleu clignote. Quand la musique est en pause, un voyant bleu non clignotant est visible.</p>   <p>Voyant bleu clignotant Voyant bleu non clignotant</p>	<p>9. Répondre à un appel :</p> <p>Appuyer sur le bouton pour répondre ou raccrocher.</p> 