

### Description

FlowerBud is the world's first smart diffuser that simultaneously works with Apple HomeKit, Alexa, and the Google Assistant. It is a top-quality essential oil diffuser that you can control wirelessly with your voice or the LinkWise app/Home app in multiple ways through 2.4GHz Wi-Fi network.

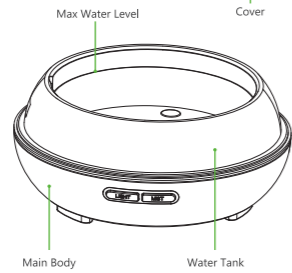
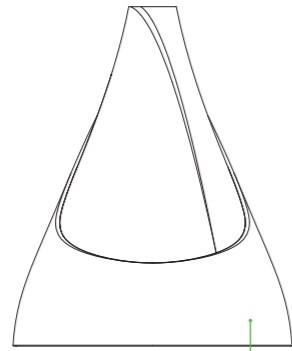
It features a rainbow-spectrum mood light that allows you to choose the right color to best fit your mood or occasion. You can set schedules to turn it on/off just the way you want it.

Use it to improve your health and sleep by getting better air and atmosphere quality. Its large capacity is ideal for small rooms and offices, and very easy to clean.

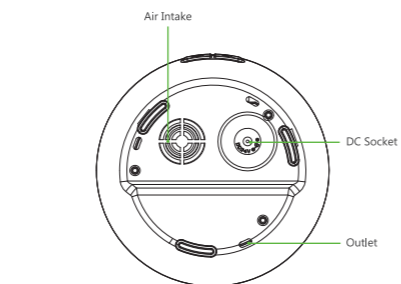
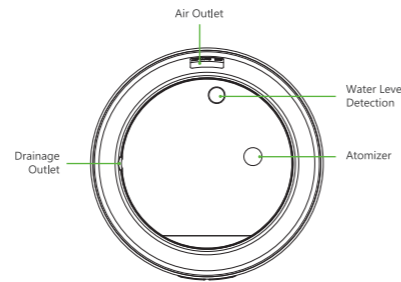


1	Light Button	Quick press to turn on/off mood light Long press to change color
2	Mist Button	Quick press to select mist speed level Long press to set mist timer (2H/4H/6H)

1



2



3

### Factory Reset

Simultaneously press and hold the LIGHT & MIST buttons for 5 seconds until the mood light starts to blink and then light up. The device is now in pairing mode. Follow the instructions to add this device to your 2.4GHz Wi-Fi network and the LinkWise/Home app.

### What's Included:

- FlowerBud Smart Diffuser
- AC/DC Adapter
- Measuring Cup
- Quick Start Guide

### Specifications

Dimensions	167mm x 249mm
Weight	578g (with adaptor)
Input	AC 100-240V 50/60Hz
Output	DC 24V 0.6A
Rated Power	15W Max
Water Tank Capacity	300ML
Button Control	LIGHT & MIST
Wireless Network	Wi-Fi 2.4GHz 802.11 b/g/n
Applicable Area	Best up to 323 sq.ft.
Mist Speed Level	2 - speed adjustable (physical) 5 - speed adjustable (LinkWise app)
Mood Light	RGB Rainbow Spectrum
Firmware update	OTA (LinkWise app)

4

### Firmware Update

To gain better experience with VOCOLinc products, we strongly recommend that you update the firmware whenever updates with all the latest improvement and fixes are available:

1. Open the LinkWise app.
  2. Long press device icon to enter the main page.
  3. Look for "Firmware update" and then tap "Update" when you see a prompt.
- \* Only the devices that are currently reachable and have an available update will prompt firmware update notice.
  - \* It is important to leave the LinkWise app running while it finishes updating the device. DO NOT to minimize the app, close the app, or interrupt the update until the updates are successful to prevent problems.

### Warnings

- Max. work time: 8 hours
- The amount and intensity of mist produced varies according to water type, the amount of water, humidity, temperature, air currents. Therefore, it should not be considered as a fault.
- Use 100% natural water-soluble essential oils ONLY. Other oils that contain chemical ingredients, flavors or impurities may cause damage to the device.
  - Before replacing with another essential oil, clean the water tank first.

### Accidental Leakage

In the event of the unit being knocked over or tipped during use, please follow the steps below to avoid damage to the device:

1. Unplug the device and remove cover.
2. Pour out any remaining water from the water tank.
3. Gently shake out the water and then dry it in open space for at least 24 hours.

### Maintenance

After continuously running a cycle (8hours), or 3-5 days, clean the device following the steps below:

1. Unplug the device and remove the cover.
2. Pour out any remaining water from tank.

5

3. Clean the device with warm water (add a few drops of dish washing detergent), and then wipe it gently with dry cloth.
4. Do not use acids or enzymes detergents, as this may give off hazardous gas or cause malfunction.
- Be sure to use a mild detergent.
5. If diffuser is not used for an extended period, drain water from the tank.

### MPE Requirements

To satisfy FCC / IC RF exposure requirements, a separation distance of 20 cm or more should be maintained between the antenna of this device and persons during device operation. To ensure compliance, operations at closer than this distance is not recommended.

6



LinkWise APP



Setup code  
Code de Configuration

### Description

FlowerBud est le premier diffuseur intelligent au monde qui fonctionne simultanément avec Apple HomeKit, Alexa et L'assistant Google. C'est un diffuseur d'huile essentielle de haute-gamme contrôlable sans fil avec votre voix ou sur l'application LinkWise/HomeApp de plusieurs façons via le réseau Wi-Fi 2.4GHz.

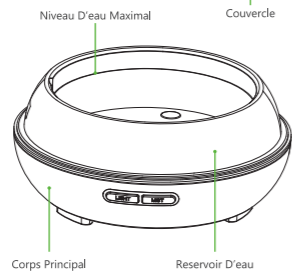
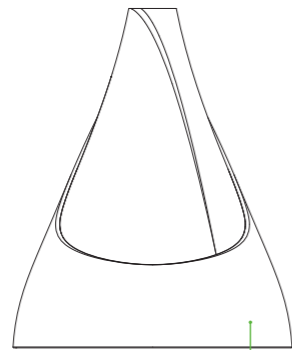
Le diffuseur comporte un spectre de couleurs qui vous permet de choisir la bonne couleur adaptée à votre humeur ou votre situation. Vous pouvez définir des horaires d'allumage et d'extinction au rythme que vous voulez.

Utilisez-le pour améliorer votre santé et votre sommeil en ayant une atmosphère et une qualité d'air meilleure. Sa grande capacité est idéale pour les petites pièces et les bureaux, facile à nettoyer.

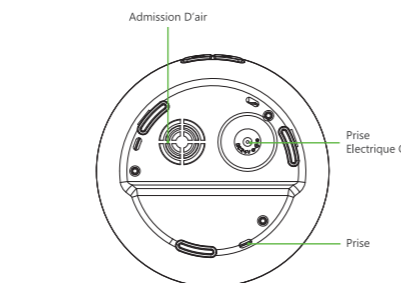
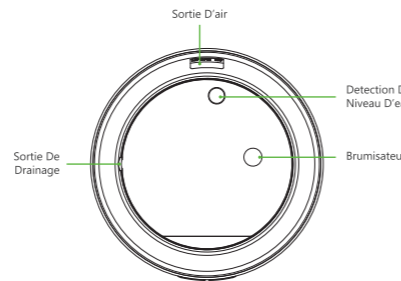


1	Bouton de lumière	Appuyez rapidement pour Allumer / Eteindre la lumière d'ambiance Maintenez pour changer la couleur
2	Bouton de Brume	Appuyez rapidement pour sélectionner le niveau de vitesse de la brume Maintenez pour régler le minuteur (2H/4H/6H)

7



8



9

### Réinitialisation des paramètres d'usine

Appuyez simultanément et maintenez les boutons lumière et Brume pendant 5 secondes jusqu'à ce que la lumière d'ambiance commence à clignoter puis s'allume. L'appareil est maintenant en mode Appariement. Suivez les instructions pour ajouter cet appareil à votre réseau Wi-Fi 2.4 GHz et l'application LinkWise/HomeApp.

### Ce Qui Est Inclus:

- FlowerBud Diffuseur intelligent
- Adapteur CA/CD
- Tasses à mesurer
- Manuel

### Spécifications

Dimensions	167mm x 249mm
Poids	578g (Avec adaptateur)
Entrée	CA 100-240V 50/60Hz
Sortie	CD 24V 0.6A
Puissance Nominale	15W Max
Capacité du réservoir d'eau	300ML
Bouton de contrôle	LUMIERE ET BRUME
Réseau Sans Fil	Wi-Fi 2.4GHz 802.11 b/g/n
Zone Applicable	Optimale jusqu'à 323 pieds carrés
Niveau de vitesse de la brume	2 - Vitesse ajustable (Manuellement) 5 - Vitesse ajustable (Application LinkWise)
Lumière D'ambiance	Spectre de couleurs RGB
Mise à jour du Firmware	OTA (Application LinkWise)

10

### Mise à Jour du Firmware

Pour une meilleure expérience d'utilisation des produits VOCOLinc, nous recommandons que vous mettiez à jour le firmware à chaque fois qu'une mise à jour avec les dernières améliorations et correctifs est disponible :

1. Lancez l'application LinkWise
2. Appuyez sur l'icône du périphérique pour accéder à la page principale.
3. Recherchez " Mise à jour du Firmware " et puis appuyez sur " Mettre à jour " lorsque vous voyez un message.

\* Seuls les appareils actuellement disponibles et ayant une mise à jour disponible demanderont une mise à jour du firmware.

\* Il est important de laisser l'application LinkWise en exécution pendant l'installation de la mise à jour. Ne sortez pas de l'application, la fermer ou interrompre la mise à jour jusqu'à ce que la mise à jour se termine pour éviter d'éventuels problèmes.

### Attention

- Temps de travail maximal : 8 heures
- La quantité et l'intensité de la brume produite varie en fonction du type de l'eau, la quantité, l'humidité, la température et les courants d'air. Cela par conséquent ne doit pas être considéré comme défaut.
- Utilisez UNIQUEMENT des huiles essentielles 100% pures et naturelles solubles dans l'eau. Les autres huiles contenant des ingrédients chimiques, arômes ou des impuretés peuvent causer des dommages à l'appareil.
  - Avant de remplacer une huile essentielle par une autre, nettoyez d'abord le réservoir d'eau.

### Fuite Accidentelle

En cas de chute ou renversement de l'appareil en cours d'utilisation, veuillez suivre les étapes ci-dessous pour éviter d'endommager l'appareil :

1. Débranchez l'appareil et retirez le cache.
2. Videz le réservoir de l'eau restant dans le réservoir.
3. Secouez l'eau doucement puis laissez sécher dans un espace ouvert pendant 24 heures minimum.

11

### Maintenance

Après un cycle continu de fonctionnement (8 heures), ou 3-5 Jours, nettoyez l'appareil en suivant les étapes ci-dessous :

1. Débranchez l'appareil et retirez le cache.
2. Videz l'eau restant dans le réservoir.
3. Nettoyez l'appareil avec de l'eau tiède (Ajoutez quelques gouttes de lessive détergent). Puis essuyez avec un chiffon sec.
4. N'utilisez pas de détergents acide ou enzymatique, sous risque de production de gaz ou causer un dysfonctionnement.
- Assurez-vous d'utiliser un détergent doux.
5. Si le diffuseur n'est pas utilisé pendant une période prolongée, évacuez l'eau du réservoir.

### MPE Requirements

Les antennes installées doivent être situées de façon à ce que la population ne puisse y être exposée à une distance de moins de 20 cm. Installer les antennes de façon à ce que le personnel ne puisse s'approcher à 20 cm ou moins de la position centrale de l'antenne.

La FCC des états-unis stipule que cet appareil doit être en tout temps éloigné d'au moins 20 cm des personnes pendant son fonctionnement.

12

VOCOLinc

VOCOLinc FlowerBud Smart Aroma Diffuser

FLB

**FLOWERBUD**

**SMART DIFFUSER**

Ultrasonic Essential Oil Diffuser and Air Humidifier

**DIFFUSEUR INTELLIGENT**

Diffuseur D'Huiles Essentielles Humidificateur D'Air Ultrasonique



This equipment has been tested and found to comply with the limits for a Class B digital device, pursuant to part 15 of the FCC Rules. These limits are designed to provide reasonable protection against harmful interference in a residential installation. This equipment generates, uses and can radiate radio frequency energy and, if not installed and used in accordance with the instructions, may cause harmful interference to radio communications. However, there is no guarantee that interference will not occur in a particular installation. If this equipment does cause harmful interference to radio or television reception, which can be determined by turning the equipment off and on, the user is encouraged to try to correct the interference by one or more of the following measures:

- Reorient or relocate the receiving antenna.
- Increase the separation between the equipment and receiver.
- Connect the equipment into an outlet on a circuit different from that to which the receiver is connected.
- Consult the dealer or an experienced radio/TV technician for help.

Caution: Any changes or modifications to this device not explicitly approved by manufacturer could void your authority to operate this equipment.

This device complies with part 15 of the FCC Rules. Operation is subject to the following two conditions: (1) This device may not cause harmful interference, and (2) this device must accept any interference received, including interference that may cause undesired operation.

This equipment complies with FCC radiation exposure limits set forth for an uncontrolled environment.

This equipment should be installed and operated with minimum distance 20cm between the radiator & your body.

## IC WARNING

This device contains licence-exempt transmitter(s)/receiver(s) that comply with Innovation, Science and Economic Development Canada's licence-exempt RSS(s).

Operation is subject to the following two conditions:

- (1) This device may not cause interference.
- (2) This device must accept any interference, including interference that may cause undesired operation of the device.

Cet appareil contient des émetteurs / récepteurs exemptés de licence conformes aux RSS (RSS) d'Innovation, Sciences et Développement économique Canada. Le fonctionnement est soumis aux deux conditions suivantes :

- (1) Cet appareil ne doit pas causer d'interférences.
- (2) Cet appareil doit accepter toutes les interférences, y compris celles susceptibles de provoquer un fonctionnement indésirable de l'appareil.

This equipment complies with ISED radiation exposure limits set forth for an uncontrolled environment. This equipment should be installed and operated with minimum distance 20cm between the radiator & your body.

Cet équipement est conforme aux limites d'exposition au rayonnement ISED établies pour un environnement non contrôlé.

Cet équipement doit être installé et utilisé à une distance minimale de 20 cm entre le radiateur et votre corps.