

NORMANDE



VSIM1001

Notes:

*This is a high-density electronic product; please do not dismantle it by yourself.

* Avoid strong beat and collision.

*Avoid using this product in the following environments: High and low temperature, humidity, dusty, with strong magnetic and long-term exposure to the sun.

*Wipe the product shell by using dry wet cotton cloth gently; the use of other chemical cleaning is prohibited. This product should keep away from water drop and water splash, so cups filled with liquids should not be placed near the product.

*Use the headset long time, high volume may cause permanent damage to hearing.

*Do not use headphones when going across a road, driving a motorcycle or bicycle, in order to avoid traffic accidents.

*Please use permitted battery, charger and accessories only, the use of any other type of product would be a breach of warranty regulations, and may be dangerous.

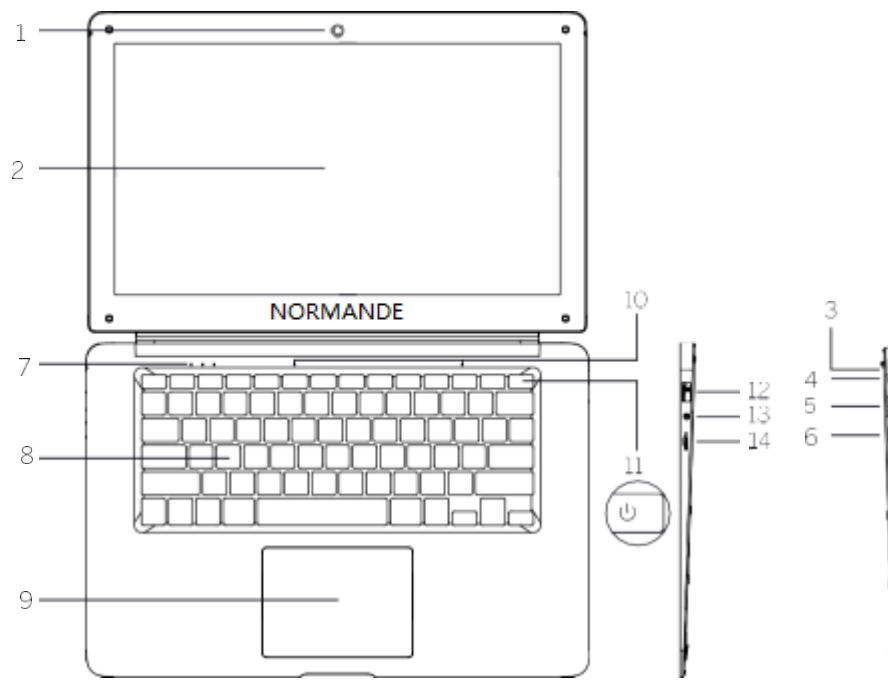
*Please deal with waste machinery and accessories according to local environmental regulations.

* If you have any questions in the process of using of the

product, please contact the local dealer or contact NORMANDE customer service center directly.

*For any file loss caused by product damage, repair or other causes of product damage, NORMANDE Shall not be responsible for it. Please follow the user's guide and timely backup your files.

Appearance and Button



1. Front Camera: taking photos, and record pictures.
2. Screen
3. Charging Indicator
4. DC Jack: connect the adapter for charging
5. USB 2.0 Jack: connect the external USB device
6. HDMI: HDMI video output
7. Power Indicator
8. Keyboard
9. Touch Pad
10. MIC: Microphone
11. Power Button: press it down to start or close the touch

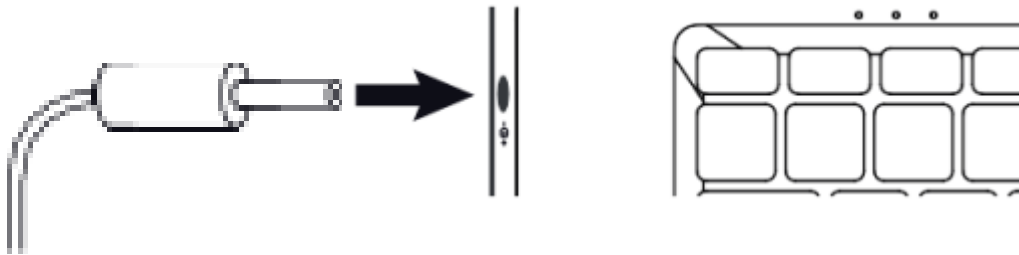
screen panel and you can also let the computer enter dormancy through this button or wake from the dormancy mode

12. USB 2.0 Jack: connect the external USB device

13. Earphone Jack: 3.5mm standard earphone jack can transmit the audio signals of notebook to earphone.

14. Micro SD Card Slot: the built-in storage card reader slot supports Micro SD and Micro SDHC format.

Charging notes:



Notes:

1. Insert the charger into DC 5V/2.5A socket jack.
2. Insert the charge's DC jack into notebook charger the indicator turns green.
3. Charging time is 2 to 3 hours, and the indicator turns green when char finished.
4. Please shut off the power when finished.


Caution:

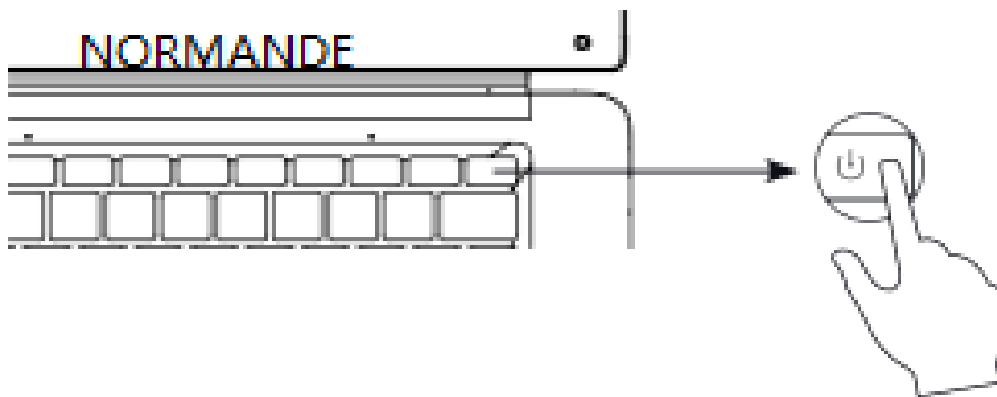
1. Input Voltage is 100-240V.
2. Avoid Moisture.

Warning:

Avoid exposure to rain or moisture to reduce risks of fire, electric shock or product damage.

How to close your PC ?

- * Open the main menu and chose this button  and next chose “shun down”.
- * Push to Power Button long time.



Box contents:

1 × Notebook NORMANDE

1 × Charger

1 × User Guide for notebook



Windows 10



Windows 10 ▾

	Install and activate	▾
	Administration	▾
	Microsoft Account	▾
	App Store of WIN 10	▾
	App of WIN 10	▾
	Wireless Connection	▾
	Internet Browser	▾
	Research	▾
	Game	▾
	Operating Instructions	▾
	System Repair	▾
	Data Backup	▾
	Security and Confidential	▾
	E-Mail	▾
	Options Ergonomics	▾

NORMANDE

NORMANDE



VISM1001

מוצר זה הינו תחת אחריות אך ורק עבור הרוכש המקורי. טיפול חינם בנזקי חומר או טיב העבודה תחת שימוש נורמלי, אחריות מלאה למשך 90 יום (עבור חלקים ועבודה) ולמשך שנה (חלקים בלבד) וזאת מיום הרכישה המקורי. אנו מסכימים במהלך תקופת האחריות להחליף את המכשיר ללא חיוב במידה ונקבע כי הנו פגום. אחריות זו מוגבלת ואינה מכסה אובדן או נזקים שנגרמו כתוצאה מ:

- נזק קוסמטי
- הובלה, התקנה או תחזוקה לא נכונה
- שימוש לא נכון
- הזנחה
- שימוש ביישומים מסחריים או תעשייתיים שונים מהרגיל
- התאמות ע"י גורם שאינו מורשה או כל קשוחה או חומרה שהוחלפה או שונה על ידך או ע"י גורם שלישי.
- סביבה לא מתאימה
- שימוש מופרז או לקוי בחימום או מזגן או הפסקת חשמל, סערות או שימוש באספקת חשמל או סביבה שאינן מתאימות או כל חריגות אחרות
- תאונות, מקרים של כח עליון
 - בבקשה שים לב כי על מנת שהסחורה שברשותך תתוקן או תוחלף ע"י האחריות, הנך חייב ליצור קשר עם נציגי שירות הלקוחות שלנו במייל RMA ולקבל מספר

על מנת לקבל שירות מהמפעל, על הרוכש המקורי להציג את הדברים הבאים:

1. קבלה/הוכחת רכישה בו מצויין תאריך הרכישה

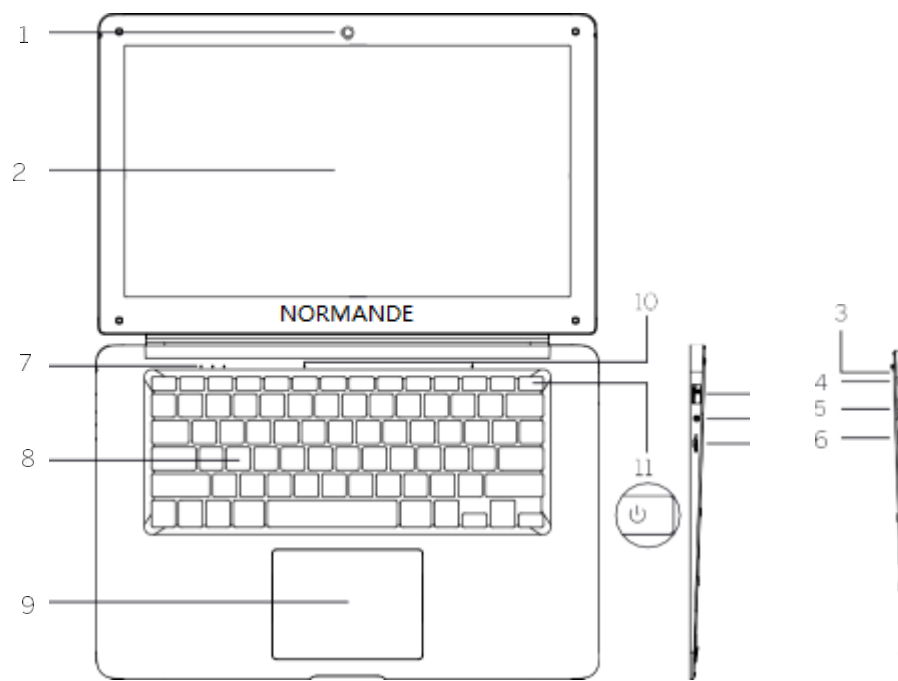
2. שמך, מקום הרכישה, כתובת, מודל היחידה ותיאור הבעיה.
3. יש לשלוח את המוצר במשלוח ששולם מראש באריזתו המקורית או אריזה חלופית. הגיונית למניעת נזק לכתובת הרשומה מטה. שום החזרה לא תישלח חזרה לתיבת דואר.
4. כל האביזרים הנלווים שהגיעו עם המוצר באריזתו חייבים להישלח ביחד עם היחידה הראשית.
5. בבקשה צרפו שיק או כסף ע"ס \$25 על מנת לחסות את עלויות המשלוח חזרה, אנו לא נהיה אחראים לעיכובים ופניות שלא יתקבלו כתוצאה מכך שהרוכש לא סיפק חלק או את כל המידע הדרוש.
6. ישנם חיובים נוספים עבור משלוחים מחוץ לארה"ב. למידע על עלויות משלוחים אנא פנה לשירות הלקוחות שלנו.

• להפעלה לחץ כאן

עליך להתחבר עם חשבון המייקרוסופט שלך בטרם התוכנה תרוץ במלואה

הערות

- מוצר בעל צפיפות אלקטרונית גבוהה: אנא אל תפרק אותו בעצמך
- המנע ממכות חזקות ונפילות
- המנע משימוש במוצר זה בתנאים הבאים: בטמפרטורה גבוהה ובטמפרטורה נמוכה, לחות, אבק, בסביבה עם מגנטיות חזקה ובחשיפה ארוכה לשמש
- נגב את המכשיר בעדינות באמצעות מגבוני כותנה לחים בלבד: שימוש בכימיקלים נוספים לניקיון המכשיר אסור בהחלט. יש להרחיק את מנפילה למים או הרטבה במים לכן אין להשאיר כוסות מלאות בנוזל בקרבת המכשיר.
- שימוש ארוך באוזניות ובווליום גבוה עלול לגרום לנזקי שמיעה לצמיתות
- אין להשתמש באוזניות בעת חציית כביש, נסיעה באופנוע או באופניים, על מנת להימנע מתאונות דרכים.
- בבקשה השתמש בבטריה וציוד נלווה מורשה בלבד, שימוש בכל ציוד נלווה אחר ייחשב כהפרת האחריות ועלול להיות מסוכן.
- אנא טפל בפסולת מכונות וציוד נלווה בהתאם להוראות חוקי הסביבה באזורך
- במידה ויש לך שאלות בעת שימוש במוצר, פנה לספק המקומי או פנה ישירות למרכז שירות הלקוחות של ווילטרוניק
- ווילטרוניק לא תהיה אחראית בעבור קבצים שאבדו כתוצאה מתקלה במכשיר, תיקון או כל גורם נזק אחר. אנא עקוב אחר הוראת השימוש ותזמן גיבוי נתוני



1. מצלמה קדמית: מצלמת ומקליטה תמונות
2. מסך
3. מד טעינה
4. - מחבר את המתאם לצורך טעינה DC חיבור
5. חיצוניים USB 2.0 – לחיבור מכשירי USB
6. HDMI - יציאת וידאו HDMI
7. מחוון חשמל
8. מקלדת
9. משטח מגע
10. - מיקרופון MIC
11. כפתור הפעלה
12. חיצוניים USB 2.0 – לחיבור מכשירי USB
13. אוזניות- חיבור אוזניות סטנדרטי 3.5 מ"מ
14. MICRO S ו MICRO SD - קורא כרטיסי זיכרון מובנה מותאם ל MICRO SD חריץ

FCC Statement

This device complies with Part 15 of the FCC rules. Operation is subject to the following two conditions: 1) this device may not cause harmful interference, and 2) this device must accept any interference received, including interference that may cause undesired operation.

This equipment has been tested and found to comply with the limits for a Class B digital device, pursuant to Part 15 of the FCC rules. These limits are designed to provide reasonable protection against harmful interference in a residential installation. This equipment generates, uses and can radiate radio frequency energy and if not installed and used in accordance with the instructions, may cause harmful interference to radio communications. However, there is no guarantee that interference will not occur in a particular installation. If this equipment does cause harmful interference to radio or television reception, which can be determined by turning the equipment off and on, the user is encouraged to try correct the interference by one or more of the following measures:

- Reorient the receiving antenna.
- Increase the separation between the equipment and receiver.
- Connect the equipment into an outlet on a circuit different from that to which the receiver is connected.
- Consult the dealer or an experienced radio/TV technician for help.

Changes or modifications not expressly approved by the party responsible for compliance could void your authority to operate the equipment.