MUZEN

Muzen Button

Product user manual
Benutzerhandbuch
Manuel d'utilisation du produit
Manual del producto
Manuale del prodotto
取扱説明書
產品使用手冊

PACKING LIST

1	Button Speaker x1	4	Manual x 1
2	Speaker Charging Cable x1	5	Brand Brochure x1
3	Lanyard x1	6	Sticker x 1

PRODUCT USAGE

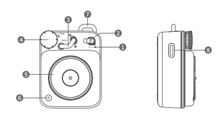

❶ Bluetooth indicator light

When the indicator light is flashing, this means the Bluetooth function is ready for connectivity. Pair your device with "Muzen Button"Bluetooth option in your device Bluetooth control dashboard.
Bluetooth will be successfully paired when the Bluetooth indicator light remains lit.

❷ Power switch

Power on: move the function lever to the right side;
Power off: move the function lever to the left side;
Bluetooth reset: Press and hold the volume knob for 5 seconds. (This function may be utilized if connecting to another device is desired or if existing connectivity is experiencing issues.)

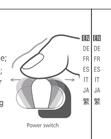

❸ Playlist switch function lever

Move to the last track:
push the lever upward or to the left;
Move to the next track: push the lever downward or to the right.

❹ Volume adjustment knob

Volume up: turn clockwise;
Volume down: turn counter clockwise;
Pause/Play: press the volume button shortly

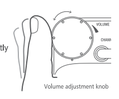

❺ Speaker

This is where the sound originates.
Please do not press hard.

❻ Metal cover

❼ Lanyard hole

Used for fastening the lanyard.

❽ USB-C charging port to re-charge the Button Speaker battery

This product's charging mechanism is through USB-C port. Charging progress is indicated with the color of light at the charge port located adjacent to the volume knob on the device. Red means the device is being charged, while green means the device is fully charged.

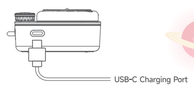

PRODUCT FEATURES

- Bluetooth Technology
- True Portability
- Superior Sound Quality
- Fashion Accessory
- Durability For Any Adventure
- Tool For Enhancing Experiences

Specifications

Product model: MW-P1I
Product size: 63×47×30mm / 2.48×1.85×1.18in
Net weight: about 130g / 0.29lb
Bluetooth version: 5.0
Bluetooth connection distance: 5m≤distance≤10m / 16.4ft≤distance≤32.8ft
Bluetooth RF Frequency Range: 2402MHz to 2480MHz
Bluetooth Maximum EIRP: < 10dBm
Speaker: 4Ω 3W
Amplifier power: 3W
SNR: ≥ 70dBA
System frequency response: 120Hz-20KHz
Battery: 3.7V/400mAh
Charging port: USB-C
Charging voltage: DC 5V⎓1A

WARNINGS/CAUTIONS

Product use and other safety instructions:

1. Keep the speaker dry at all times.
2. Keep the product away from fire and heat sources. Do not place naked flame sources, such as lighted candles, on or near the product.
3. It is recommended that the product be kept in an environment that is between 4~45℃ or 39.2~113 F, Don't go outside of these temperature guidelines.

The device has been evaluated to meet general RF exposure requirement. The device can be used in portable exposure condition without restriction.

This device complies with part 15 of the FCC rules. Operation is subject to the following two conditions: (1) this device may not cause harmful interference, and (2) this device must accept any interference received, including interference that may cause undesired operation.

NOTE: The manufacturer is not responsible for any radio or TV interference caused by unauthorized modifications or changes to this equipment. Such modifications or changes could void the user's authority to operate the equipment.

NOTE: This equipment has been tested and found to comply with the limits for a Class B digital device, pursuant to part 15 of the FCC Rules. These limits are designed to provide reasonable protection against harmful interference in a residential installation. This equipment generates uses and can radiate radio frequency energy and, if not installed and used in accordance with the instructions, may cause harmful interference to radio communications. However, there is no guarantee that interference will not occur in a particular installation. If this equipment does cause harmful interference to radio or television reception, which can be determined by turning the equipment off and on, the user is encouraged to try to correct the interference by one or more of the following measures:

- Reorient or relocate the receiving antenna.
- Increase the separation between the equipment and receiver.
- Connect the equipment into an outlet on a circuit different from that to which the receiver is connected.
- Consult the dealer or an experienced radio/TV technician for help.

Any changes or modifications not expressly approved by the party responsible for compliance could void the user's authority to operate this equipment.

This device complies with Part 15 of the FCC Rules and with RSS-247 of Industry Canada. Operation is subject to the following two conditions: (1) This device may not cause harmful interference, and (2) this device must accept any interference received, including interference that may cause undesired operation.

This Class B digital apparatus complies with Canadian ICES-003.

SIMPLIFIED EU DECLARATION OF CONFORMITY

Hereby, Shenzhen Airsmart Technology Co., Ltd. declares that the radio equipment type MW-P1I is in compliance with Directive 2014/53/EU. The declaration of conformity may be consulted at our website, accessible from: www.muzenaudio.com

This product can be used across EU member states.

Important Safety Instructions

1) Read these instructions.
2) Keep these instructions.
3) Heed all warnings.
4) Follow all instructions.
5) Do not use this apparatus near water.
6) Clean only with dry cloth.
7) Do not block any ventilation openings. Install in accordance with the manufacturer's instructions.
8) Do not install near any heat sources such as radiators, heat registers, stoves, or other apparatus (including amplifiers) that produce heat.
9) CAUTION RISK OF EXPLOSION IF BATTERY IS REPLACED BY AN INCORRECT TYPE. DISPOSE OF USED BATTERIES ACCORDING TO THE INSTRUCTIONS.
10) To reduce the risk of fire or electric shock, do not expose this apparatus to rain or moisture.

Maintenance Regulations

Limited warranty: one year,
For warranty details, please visit www.muzenaudio.com or contact our local distributors.
Email: info@muzenaudio.com
Manufacturer: Shenzhen Airsmart Technology Co., Ltd.
Add.: 12/F, Building A, Guangqi Future Center, No.88 Gaoxin South 4th Rd, Yuehai Street, Nanshan, Shenzhen, China

PACKLISTE

1	Button Lautsprecher x1	4	Anleitung x1
2	Lautsprecher Ladekabel x1	5	Markenkatalog x1
3	Trageband x1	6	Aufkleber x1

PRODUKTVERWENDUNG

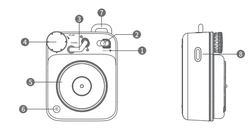

❶ Bluetooth Anzeige

Wenn die Anzeige blinkt so bedeutet dies, dass Bluetooth bereit zum Verbinden ist.
Verbinden Sie Ihr Gerät mit der „Muzen Button" Option in den Bluetooth Einstellungen Ihres Gerätes
Wenn die Bluetooth Anzeige dauerhaft leuchtet, war die Verbindung ist erfolgreich.

❷ Ein-/Ausschalter

Einschalten: Bewegen Sie den Schalter auf die rechte Seite;
Ausschalten: Bewegen Sie den Schalter auf die linke Seite;
Bluetooth-Reset: Halten Sie den Lautstärkeregler 5 Sekunden lang gedrückt. (Diese Funktion ist hilfreich, wenn Sie ein anderes Gerät verbinden möchten oder die Verbindung nicht richtig funktioniert)

❸ Playlist-Wechsel Funktionshebel

Um die vorige Audiodatei zu hören: bewegen Sie den Hebel aufwärts oder nach links;
Um die nächste Audiodatei zu hören: bewegen Sie den Hebel abwärts oder nach rechts;

❹ Lautstärkeregler

Mehr Lautstärke: im Uhrzeigersinn drehen;
Weniger Lautstärke: dr ü cken Sie kurz den Lautstärkeregler
Pausieren/Abspielen: Tippen Sie den Lautstärkeregler nach unten

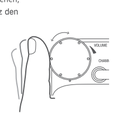

❺ Lautsprecher

Von hier kommt der Sound. Bitte seien Sie vorsichtig, da zu aggressiver Druck nach unten die Ästhetik des Gerätes beschädigen könnte.

❻ Metallabdeckung

❼ Loch für Trageband

Wird zur Befestigung des Tragebandes verwendet.

❽ USB C-Aufladeport zum Wiederaufladen der Batterie des Button Lautsprechers

Dieses Produkt wird über einen USB C-Port geladen. Der Aufladeprozess wird durch das Licht am Aufladeport neben dem Lautstärkeregler angezeigt. Rot bedeutet, dass das Gerät lädt, und grün bedeutet, dass das Gerät voll geladen ist.

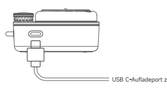

Spezifikationen

Produktausführung: MW-P1I
Produktgröße: 63×47×30mm / 2.48×1.85×1.18in
Nettogewicht: um 130g / 0.29lb
Bluetooth-Version: 5.0
Verbindungsentfernung für Bluetooth: 5m≤Entfernung≤10m / 16.4ft≤Entfernung≤32.8ft
Bluetooth Frequenzbereich: 2402MHz bis 2480MHz
Bluetooth Maximum EIRP: < 10dBm
Lautsprecher: 4Ω 3W
Verstärkerleistung: 3W
SNR: ≥ 70dBA
System-Frequenzabhängigkeit: 120Hz-20KHz
Batterie: 3.7V/400mAh
Ladeport: USB C
Ladespannung: DC 5V⎓1A

Produkteigenschaften

- Bluetooth-Technologie
- Einfach tragbar
- Hervorragende Soundqualität
- Modisches Accessoire
- Widerstandsfähigkeit für jedes Abenteuer
- Instrument für tollere Erlebnisse

Warnungen/Hinweise

Produktbenutzung und andere Sicherheitsan-

1. Halten Sie den Lautsprecher stets trocken.
2. Halten Sie das Produkt fern von Feuer und Hitze. Platzieren Sie keine Feuerquellen, z.B. entzündete Kerzen, auf oder nahe des Produkts.
3. Es wird empfohlen, das Produkt in einer Umgebung zwischen 4~45°C oder 39.2~113 F zu halten. Bewegen Sie sich nicht außerhalb dieser Temperaturrichtlinien.

VEREINFACHTE EU-KONFORMITÄTSERKLÄRUNG

Hiermit erklärt Shenzhen Airsmart Technology Co., Ltd., dass die Funkanlage vom Typ MW-P1I mit der Richtlinie 2014/53/EU übereinstimmt. Die Konformitätserklärung kann auf unserer Website eingesehen werden, unter: www.muzenaudio.com

Dieses Produkt kann in allen EU-Mitgliedsstaaten verwendet werden.

Wichtige Sicherheitshinweise

1) Lesen Sie diese Anweisungen.
2) Bewahren Sie diese Anweisungen auf.
3) Beachten Sie alle Warnungen.
4) Folgen Sie allen Instruktionen.
5) Verwenden Sie dieses Gerät nicht in der Nähe von Wasser.
6) Nur mit einem trockenen Tuch reinigen.
7) Blockieren Sie keine der Lüftungsöffnungen. Installieren Sie das Gerät gemäß den Anweisungen des Herstellers.
8) Installieren Sie das Gerät nicht in der Nähe von Wärmequellen wie Heizkörpern. Wärmespeichern, Öfen oder anderen Geräten (einschließlich Verstärkern), die Wärme erzeugen.
9) VORSICHT EXPLOSIONSGEFAHR, WENN DIE BATTERIE DURCH EINEN FALSCHEN TYP ERSETZT WIRD. ENTSORGEN SIE VERWENDETE BATTERIEN GEMÄß DEN ANWEISUNGEN.
10) Um die Gefahr eines Brandes oder Stromschlags zu verringern, darf dieses Gerät weder Regen noch Feuchtigkeit ausgesetzt werden.

Wartungsregeln

Eingeschränkte Garantie: Ein Jahr.
Für weitere Informationen zu Garantie besuchen Sie bitte www.muzenaudio.com oder kontaktieren Sie einen Händler in Ihrer Nähe.
Email: info@muzenaudio.com
Hersteller: Shenzhen Airsmart Technology Co., Ltd.
Adresse: 12/F, Gebäude A, Guangqi Future Center, Nr. 88 Gaoxin South 4th Rd, Yuehai Street, Nanshan, Shenzhen, China

Liste de colisage

1	Haut-parleur bouton x1	4	Manuel x1
2	Câble de charge pour haut-parleur x1	5	Brochure de marque x1
3	Longe x1	6	Autocollant x1

Utilisation du produit

❶ Voyant lumineux Bluetooth

Lorsque le voyant clignote, cela signifie que la fonction Bluetooth est prête pour la connectivité. Jumelez votre appareil avec l'option Bluetooth «Bouton Muzen» dans le tableau de bord de contrôle Bluetooth de votre appareil
Le Bluetooth sera correctement couplé lorsque le voyant lumineux Bluetooth restera allumé.

❷ Interrupteur

Mise sous tension: déplacez le levier de fonction vers la droite;
Mise hors tension: déplacez le levier de fonction vers la gauche;
Réinitialisation Bluetooth : maintenez le bouton de volume enfoncé pendant 5 secondes. (Cette fonction peut être utilisée si vous souhaitez vous connecter à un autre appareil ou si la connectivité existante rencontre des problèmes.)

❸ Levier de fonction de changement de liste de lecture

Pour entendre le fichier audio précédent sur votre appareil: poussez le levier vers le haut ou vers la gauche;
Pour entendre le fichier audio suivant sur votre appareil: poussez le levier vers le bas ou vers la droite;

❹ Bouton de réglage du volume

Augmenter le volume: tourner dans le sens horaire;
Volume bas: appuyez bri è vement sur le bouton de volume
Pause / lecture: appuyez sur le bouton de volume vers le bas

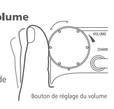

❺ Haut-parleur

C'est de là que vient le son. S'il vous plaît soyez doux avec elle car une pression agressive vers le bas pourrait ruiner l'esthétique.

❻ Couverture métallique

❼ Trou de longe

Utilisé pour attacher la longe.

❽ Port de charge USB-C pour recharger la batterie

Le mécanisme de chargement de ce produit se fait via le port USB-C. La progression de la charge est indiquée par la couleur de la lumière sur le port de charge situé à côté du bouton de volume de l'appareil. Rouge signifie que l'appareil est en charge, vert signifie que l'appareil est complètement chargé.

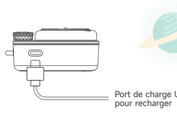

Caractéristiques du Produit

- Technologie Bluetooth
- Véritable portabilité
- Qualité sonore supérieure
- Accessoire de mode
- Durabilité pour toute aventure
- Outil pour améliorer les expériences

Spécifications

Modèle du produit: MW-P1I
Taille du produit: 63 × 47 × 30 mm / 2.48×1.85×1.18 pouces
Poids net: environ 130 g / 0.29 lb
Version Bluetooth: 5.0
Distance de connexion Bluetooth: 5m≤distance≤10m / 16.4ft≤distance≤32.8ft
Gamme de fréquences RF Bluetooth: 2402MHz à 2480MHz
PIRE maximale Bluetooth: < 10dBm
Haut-parleur : 4Ω 3W
Puissance d'amplificateur: 3W
SNR: ≥ 70dBA
Réponse en fréquence du système: 120Hz-20KHz
Batterie : 3.7V/400mAh
Port de chargement: USB-C
Tension de charge: DC 5V⎓1A

Avertissements / mises en garde

Utilisation du produit et autres consignes de sécurité:

1. Gardez l'enceinte au sec en tout temps.
2. Gardez le produit loin du feu et des sources de chaleur. Ne placez pas de sources de flammes nues, telles que des bougies allumées, sur ou à proximité du produit.
3. Il est recommandé de conserver le produit dans un environnement situé entre 4 et 45 ° C ou entre 39,2 et 113 F. Ne sortez pas de ces limites de température.

L'appareil a été évalué pour répondre aux exigences générales d'exposition aux RF. L'appareil peut être utilisé dans une condition d'exposition portable sans restriction.

Cet appareil est conforme à la partie 15 des règles de la FCC. Son fonctionnement est soumis aux deux conditions suivantes: (1) cet appareil ne doit pas provoquer d'interférences nuisibles, et (2) cet appareil doit accepter toute interférence reçue, y compris les interférences susceptibles de provoquer un fonctionnement indésirable.

REMARQUE: Le fabricant n'est pas responsable des interférences radio ou TV causées par des modifications ou changements non autorisés de cet équipement. De telles modifications ou changements pourraient annuler le droit de l'utilisateur à utiliser l'équipement.

REMARQUE: Cet équipement a été testé et déclaré conforme aux limites d'un appareil numérique de classe B, conformément à la partie 15 des règles de la FCC. Ces limites sont conçues pour fournir une protection raisonnable contre les interférences nuisibles dans une installation résidentielle. Cet équipement génère des utilisations et peut émettre de l'énergie radiofréquence et, s'il n'est pas installé et utilisé conformément aux instructions, peut provoquer des interférences nuisibles aux communications radio. Cependant, il n'y a aucune garantie qu'aucune interférence ne se produira dans une installation particulière. Si cet équipement provoque des interférences nuisibles à la réception radio ou télévision, ce qui peut être déterminé en éteignant puis en rallumant l'équipement, l'utilisateur est encouragé à essayer de corriger les interférences par une ou plusieurs des mesures suivantes:

- Réorientez ou déplacez l'antenne de réception.
- Augmentez la distance entre l'équipement et le récepteur.
- Connectez l'équipement à une prise sur un circuit différent de celui auquel le récepteur est connecté.
- Consulter le revendeur ou un technicien radio / TV expérimenté pour obtenir de l'aide.

Tout changement ou modification non expressément approuvé par la partie responsable de la conformité pourrait annuler le droit de l'utilisateur à utiliser cet équipement.

Le présent appareil est conforme aux CNR d'Industrie Canada applicables aux appareils radio exempts de licence.

L'exploitation est autorisée aux deux conditions suivantes :

(1) l'appareil ne doit pas produire de brouillage, et

(2) l'utilisateur de l'appareil doit accepter tout brouillage radioélectrique subi, même si le brouillage est susceptible d'en compromettre le fonctionnement.

Cet appareil numérique de la classe B est conforme à la norme NMB-003 du Canada.

DECLARATION DE CONFORMITE UE SIMPLIFIEE

Par la présente, Shenzhen Airsmart Technology Co., Ltd. déclare que l'équipement radio de type MW-P1I est conforme à la directive 2014/53 / UE. La déclaration de conformité peut être consultée sur notre site Web, accessible à partir de: www.muzenaudio.com

Ce produit peut être utilisé dans les États membres de l'UE.

Consignes de Sécurité Importantes

1) Lisez ces instructions.
2) Conservez ces instructions.
3) Tenez compte de tous les avertissements.
4) Suivez toutes les instructions.
5) Ne pas utiliser cet appareil près de l'eau.
6) Nettoyer uniquement avec un chiffon sec.
7) Ne bloquez aucune bouche d'aération. Installez-le conformément aux instructions du fabricant.
8) Ne pas installer à proximité de sources de chaleur telles que radiateurs, registres de chaleur, cuisinières ou autres appareils (y compris les amplificateurs)qui produisent de la chaleur.
9) ATTENTION RISQUE D'EXPLOSION SI LA BATTERIE EST REMPLACEE PAR UN TYPE INCORRECT. JETEZ LES PILES USAGEES CONFORMEMENT AUX INSTRUCTIONS.
10) Pour réduire le risque d'incendie ou de choc électrique, n'exposez pas cet appareil à la pluie ou à l'humidité.

Règlement d' entretien

Garantie limitée : Un an.
Pour plus de détails sur la garantie, veuillez consulter le site www.muzenaudio.com ou contacter nos distributeurs locaux.
Courriel : info@muzenaudio.com
Fabricant : Shenzhen Airsmart Technology Co., Ltd.
Adresse : 12e étage, bâtiment A, Guangqi Future Center, n° 88 Gaoxin South 4th Rd, rue Yuehai, Nanshan, Shenzhen, Chine

LISTA DEL EMPAQUE

1	altavoz Button x1	4	manual x 1
2	cable de carga para el altavoz x1	5	Folleto de la marca x 1
3	correa x1	6	pegatina x 1

USO DEL PRODUCTO

❶ Luz indicadora de Bluetooth

Cuando la luz indicadora parpadea, significa que la función Bluetooth está lista para conectarse.
Empareje su dispositivo con la opción de Bluetooth "Muzen Button" en el tablero de control de Bluetooth de su dispositivo.
La función Bluetooth se empareja con éxito cuando la luz del indicador de Bluetooth permanece encendida.

❷ Interruptor de encendido

Encendido: mueva el interruptor de función hacia la derecha;
Apagado: mueva el interruptor de función hacia la izquierda;
Restablecer Bluetooth: mantenga presionada la perilla de volumen durante 5 segundos. (Esta función se puede utilizar si desea conectarse a otro dispositivo o si la conectividad existente presenta problemas).

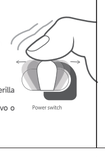

❸ Interruptor de función de lista de reproducción

Ir a la última pista: gire el interruptor hacia arriba o hacia la izquierda;
Ir a la siguiente pista: gire el interruptor hacia abajo o hacia la derecha.

❹ Perilla de ajuste del volumen

Subir el volumen: gire en el sentido de las agujas del reloj;
Bajar el volumen: gire en sentido contrario a las agujas del reloj;
Pausar/reproducir: presione el botón del volumen brevemente

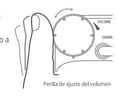

❺ Altavoz

Aquí es donde se origina el sonido. Presione suavemente.

❻ Cubierta de metal

❼ Orificio para correa

Se utiliza para sujetar la correa.

❽ Puerto de carga USB-C para recargar la batería del altavoz

El mecanismo de carga de este producto es a través del puerto USB-C. El progreso de la carga se indica con el color de la luz en el puerto de carga que se encuentra junto a la perilla de volumen del dispositivo. El rojo significa que el dispositivo se está cargando, el verde significa que el dispositivo está completamente cargado.

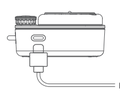

CARACTERÍSTICAS DEL PRODUCTO

- Tecnología Bluetooth
- Portabilidad auténtica
- Calidad superior de sonido
- Accesorio de moda
- Durabilidad para cualquier aventura
- Herramienta para experiencias óptimas

ESPECIFICACIONES

Modelo del producto: MW-P1I
Tamaño del producto: 63 × 47 × 30 mm/2,48 x 1,85 x 1,18 in
Peso neto: aprox. 130 g / 0,29 lb
Versión Bluetooth: 5.0
Distancia de conexión de Bluetooth: 5 m ≤ de distancia ≤ 10 m/16,4 ft ≤ de distancia ≤ 32,8 ft
Rango de radiofrecuencia (RF) de Bluetooth: de 2402 MHz a 2480 MHz
EIRP máxima de Bluetooth: <10 dBm
Altavoz: 4 Ω 3 W
Potencia de amplificación: 3 W
SNR: ≥70 dBA
Respuesta en frecuencia del sistema: 120 Hz - 20 KHz
Batería: 3,7 V/400 mAh
Puerto de carga: USB-C
Voltaje de carga: D C 5 V⎓1 A

ADVERTENCIAS/PRECAUCIONES

Uso del producto y otras instrucciones de seguridad:

1. Mantenga el altavoz seco en todo momento.
2. Manténgalo alejado del fuego y otras fuentes de calor. No coloque fuentes de llamas sin protección, como velas encendidas, sobre el producto o cerca del producto.
3. Se recomienda mantener el producto a una temperatura entre 4 °C y 45 °C (39,2 F-113 F). Manténgalo dentro del rango de temperaturas indicadas.

Se probó y se comprobó que el dispositivo cumple con los requisitos generales de exposición a la radiofrecuencia (RF).

Este dispositivo cumple con la sección 15 de las reglas de la FCC. El funcionamiento está sujeto a las siguientes dos condiciones: (1) este dispositivo no puede causar interferencias dañinas; y (2) este dispositivo debe aceptar cualquier interferencia que se pueda recibir, incluida la interferencia que pueda causar un funcionamiento no deseado.

NOTA: El fabricante no es responsable de ninguna interferencia de radio o TV causada por modificaciones o cambios no autorizados en este equipo. Dichas modificaciones o cambios podrían anular la autoridad del usuario de operar el equipo.

NOTA: Este equipo ha sido sometido a pruebas y se ha determinado que cumple con los límites para un dispositivo digital Clase B, de acuerdo con la sección 15 de las reglas de la FCC. Estos límites están diseñados para brindar una protección razonable contra la interferencia dañina en una instalación residencial. Este dispositivo genera, usa y puede irradiar energía de radiofrecuencia, y, si no se instala y utiliza de acuerdo con las instrucciones, puede provocar interferencias dañinas para las comunicaciones de radio. Sin embargo, no hay garantía de que no se produzcan interferencias en una instalación en particular. Si este equipo causa interferencia dañina en la recepción de radio o televisión, lo cual puede determinarse apagando y encendiendo el equipo, se recomienda que el usuario intente corregir la interferencia a través de una o más de las siguientes medidas:

- Reorientar o reubicar la antena receptora.
- Aumentar la distancia entre el equipo y el receptor.
- Conectar el equipo en un tomacorriente de un circuito diferente al que está conectado el receptor.
- Consultar con su distribuidor o buscar la asistencia de un técnico de radio y televisión con experiencia.

Los cambios o las modificaciones no aprobados expresamente por la parte responsable del cumplimiento podría anular la autoridad del usuario de operar el equipo.

Este dispositivo cumple con la sección 15 de las reglas de la FCC y con las normas RSS-247 de la industria de Canadá. El funcionamiento está sujeto a las siguientes dos condiciones: (1) este dispositivo no puede causar interferencias dañinas; y (2) este dispositivo debe aceptar cualquier interferencia que se pueda recibir, incluida la interferencia que pueda causar un funcionamiento no deseado.

Este aparato digital de clase B cumple con la norma canadiense ICES-003.

DECLARACIÓN DE CONFORMIDAD DE LA UNIÓN EUROPEA (UE) SIMPLIFICADA

Por la presente, Shenzhen Airsmart Technology Co., Ltd. declara que el tipo de equipo de radio MW-P1I cumple con la directiva 2014/53/UE. La declaración de conformidad puede consultarse en nuestro sitio web, al que se puede acceder en el sitio web: www.muzenaudio.com

Este producto puede utilizarse en todos los estados miembro de la UE.

Instrucciones de seguridad importantes

1) Lea estas instrucciones.
2) Guarde estas instrucciones.
3) Preste atención a las advertencias.
4) Siga las instrucciones.
5) No utilice este aparato cerca del agua.
6) Limpie solo con un paño seco.
7) No bloquee ninguna abertura de ventilación. Instálelo de acuerdo con las instrucciones del fabricante.
8) No lo instale cerca de ninguna fuente de calor como radiadores, rejillas de calefacción, estufas u otros aparatos (incluidos los amplificadores) que produzcan calor.
9) PRECAUCIÓN RIESGO DE EXPLOSIÓN SI LA BATERÍA ES REEMPLAZADA POR UN TIPO INCORRECTO.DESECHE LAS BATERÍAS USADAS DE ACUERDO CON LAS INSTRUCCIONES.
10)Para reducir el riesgo de incendio o descarga eléctrica, no exponga este aparato a la lluvia o la humedad.

NORMAS DE MANTENIMIENTO

Garantía limitada: un año.
Para obtener más información sobre la garantía, visite www.muzenaudio.com o contacte a nuestro distribuidor local.
Correo electrónico: info@muzenaudio.com
Fabricante: Shenzhen Airsmart Technology Co., Ltd.
Dirección: 12/F, Edificio A, Guangqi Future Center, No.88 Gaoxin South 4th Rd, Calle Yuehai, Nanshan, Shenzhen, China

CONTENUTO DELLA CONFEZIONE

1	Altoparlante a bottone x 1	4	Manuale x 1
2	Cavo di carica altoparlante x 1	5	Brochure del marchio x 1
3	Tracolla x 1	6	Adesivo x 1

USO DEL PRODOTTO

❶ Luz indicadora de Bluetooth

Quando l'indicatore lampeggia, significa che il Bluetooth è pronto alla connessione. Associare il dispositivo con la voce "Muzen Button" che appare nell'elenco dei dispositivi Bluetooth.
Se l'indicatore Bluetooth rimane acceso, l'associazione è andata a buon fine.

❷ Interruptor de encendido

Accensione: spostare la leva delle funzioni verso destra;
Spegnimento: spostare la leva delle funzioni verso sinistra;
Ripristino Bluetooth: tenere premuta la manopola del volume per 5 secondi. (Questa funzione può essere utilizzata se si desidera connettersi a un altro dispositivo o se si verificano problemi con la connettività esistente.)

❸ Leva funzione cambio scaletta

Passare all'ultima traccia: premere la leva verso l'alto o verso sinistra;
Passare alla traccia successiva: premere la leva verso il basso o verso destra.

❹ Manopola di regolazione del volume

Volume su: girare in senso orario;
Volume giù: girare in senso antiorario;
Pausa/riproduci: premere brevemente il pulsante del volume

❺ Altoparlante

Da qui viene emesso l'audio. Non premere con forza.

❻ Coperchio metallico

❼ Foro per la tracolla

Per agganciare la tracolla.

❽ Porta USB-C per ricaricare la batteria dell'altoparlante.

Il prodotto viene caricato tramite la porta USB-C. L'avanzamento della carica è indicato con il colore della lucesulla porta di carica sita accanto alla manopola del volume. Rosso indicca che il dispositivo è in carica, verde che la carica è completata.

CARATTERISTICHE DEL PRODOTTO

- Tecnologia Bluetooth
- Vera portabilità
- Qualità sonora superiore
- Accessorio di moda
- Resistente a qualsiasi avventura
- Strumento per esperienze migliori

SPECIFICHE

Modello del prodotto: MW-P1I
Dimensioni del prodotto: 63×47×30 mm / 2,48 x 1,85 x 1,18"