baseus	倍思包装设计稿件信息
产品名称： OS-倍思 Nomos 快充插线板 3AC+1U+3C+磁吸无线充 67W 1.5m 美规 星际黑	
产品型号：	料号： 1100040867
方案编码：	编码&版本： PB6396Z-P0A0
平面设计师：Andy 李运成	结构设计师： 梁慧蓝
物料描述： 说明书\157g铜版纸\双面覆耐刮哑膜\双面印刷\满版黑+4C+1专\风琴折\封面啤圆角\159.5*189mm\4页8p\RoHS	

温馨提示：请印刷供应商严格按照倍思的图纸印刷生产。如贵司有生产上的原因需要调整倍思图纸的字体、图形、颜色、刀模尺寸等，请必须通知倍思相关负责的包装设计师，并在征得包装设计师同意的情况下修改文档并发回存档。

切线
折线
刀线图例

K

pantone 8400C

版本历史		
版本	变更日期	变更描述
P0A0	2025.04.02	初始版本

1. WARRANTY

EN Customer Service
1. 24-Month Warranty
2. Lifetime Tech Support

ES Servicio al Cliente
1. Garantía de 24 meses
2. Soporte Técnico de por Vida

FR Service à la clientèle
1. Garantie de 24 mois
2. Assistance technique à vie

VI Dịch vụ khách hàng
1. Bảo hành 24 tháng
2. Hỗ trợ kỹ thuật trọn đời

Contact Us
care@baseus.com
https://www.baseus.com
+1 800 220 8056 (US)

2. USING YOUR PRODUCT

ES: Uso del producto | **FR:** Utilisation de votre produit | **VI:** Sử dụng sản phẩm

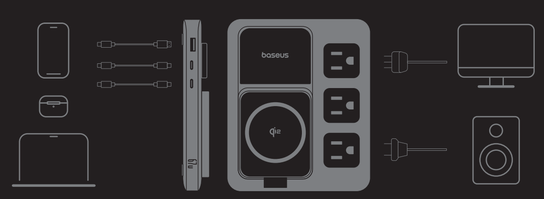

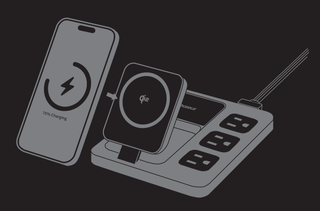

3. SPECIFICATIONS

ES: Especificaciones | **FR:** Caractéristiques | **VI:** Thông số kỹ thuật

Model No. **ES:** N.º de modelo | **FR:** N° de modèle | **VI:** Số model	NMS67QI2A1-US
Rated Voltage **ES:** Tensión nominal | **FR:** Tension nominale | **VI:** Điện áp định mức	125V~, 60Hz
AC Outlet Output **ES:** Salida de la toma de CA | **FR:** Sortie prise de courant | **VI:** Đầu ra ổ AC	1000W Max.
Rated Current **ES:** Corriente nominal | **FR:** Courant nominale | **VI:** Dòng điện định mức	10A Max.
USB-C1/USB-C2 Output **ES:** Salida USB-C1/USB-C2 | **FR:** Sortie USB-C1/ USB-C2 | **VI:** Đầu ra USB-C1/USB-C2	5V/9V/12V/15V–3A; 10V–2.25A; 20V–3.35A
USB-C3/USB-A Output **ES:** Salida USB-C3/USB-A | **FR:** Sortie USB-C3/ USB-A | **VI:** Đầu ra USB-C3/USB-A	5V–2.4A
Magnetic Wireless Output **ES:** Salida magnética inalámbrica | **FR:** Sortie sans fil magnétique | **VI:** Đầu ra không dây từ tính	15W Max.
USB-C1/USB-C2+USB-C3/USB-A Output **ES:** Salida USB-C1/USB-C2+USB-C3/USB-A **FR:** Sortie USB-C1/USB-C2+USB-C3/USB-A **VI:** Đầu ra USB-C1/USB-C2+USB-C3/USB-A	45W+12W
USB-C1/USB-C2+Magnetic Wireless Charging Output **ES:** Salida USB-C1/USB-C2+carga magnética inalámbrica **FR:** Sortie USB-C1/USB-C2+charge magnétique sans fil **VI:** Đầu ra USB-C1/USB-C2+sạc không dây từ tính	45W+15W Max.
USB-A+USB-C3 Output **ES:** Salida USB-A+USB-C3 | **FR:** Sortie USB-A+USB-C3 **VI:** Đầu ra USB-A+USB-C3	12W

USB-C1+USB-C2 Output **ES:** Salida USB-C1+USB-C2 | **FR:** Sortie USB-C1+USB-C2 | **VI:** Đầu ra USB-C1+USB-C2	45W+20W
USB-A/USB-C3+Magnetic Wireless Charging Output **ES:** Salida USB-A/USB-C3+carga magnética inalámbrica **FR:** Sortie USB-A/USB-C3+charge magnétique sans fil **VI:** Đầu ra USB-A/USB-C3+sạc không dây từ tính	12W+15W Max.
USB-C1+USB-C2+USB-A/USB-C3 Output **ES:** Salida USB-C1+USB-C2+USB-A/USB-C3 **FR:** Sortie USB-C1+USB-C2+USB-A/USB-C3 **VI:** Đầu ra USB-C1+USB-C2+USB-A/USB-C3	30W+20W+12W
USB-C1/USB-C2+(USB-A+USB-C3) Output **ES:** Salida USB-C1/USB-C2+(USB-A+USB-C3) **FR:** Sortie USB-C1/USB-C2+(USB-A+USB-C3) **VI:** Đầu ra USB-C1/USB-C2+(USB-A+USB-C3)	45W+12W
USB-C1+USB-C2+(USB-A+USB-C3) Output **ES:** Salida USB-C1+USB-C2+(USB-A+USB-C3) **FR:** Sortie USB-C1+USB-C2+(USB-A+USB-C3) **VI:** Đầu ra USB-C1+USB-C2+(USB-A+USB-C3)	30W+20W+12W
USB-C1+USB-C2+Magnetic Wireless Charging Output **ES:** Salida USB-C1+USB-C2+carga magnética inalámbrica **FR:** Sortie USB-C1 + USB-C2 + charge magnétique sans fil **VI:** Đầu ra USB-C1+USB-C2+sạc không dây từ tính	30W+15W+15W Max.
USB-C1/USB-C2+USB-A/USB-C3+Magnetic Wireless Charging Output **ES:** Salida USB-C1/USB-C2+USB-A/USB-C3+carga magnética inalámbrica **FR:** Sortie USB-C1/USB-C2+USB-A/USB-C3+charge magnétique sans fil **VI:** Đầu ra USB-C1/USB-C2+USB-A/USB-C3+sạc không dây từ tính	30W+12W+15W Max.
USB-C1/USB-C2+(USB-A+USB-C3)+Magnetic Wireless Charging Output **ES:** Salida USB-C1/USB-C2+(USB-A+USB-C3)+carga magnética inalámbrica **FR:** Sortie USB-C1/USB-C2+(USB-A+USB-C3)+charge magnétique sans fil **VI:** Đầu ra USB-C1/USB-C2+(USB-A+USB-C3)+sạc không dây từ tính	30W+12W+15W Max.

(USB-A+USB-C3)+Magnetic Wireless Charging Output **ES:** Salida (USB-A+USB-C3)+carga magnética inalámbrica **FR:** Sortie (USB-A+USB-C3)+charge magnétique sans fil **VI:** Đầu ra (USB-A+USB-C3)+sạc không dây từ tính	12W+15W Max.
USB-C1+USB-C2+(USB-A+USB-C3)+Magnetic Wireless Charging Output **ES:** Salida USB-C1+USB-C2+(USB-A+USB-C3)+carga magnética inalámbrica **FR:** Sortie USB-C1+USB-C2+(USB-A+USB-C3)+charge magnétique sans fil **VI:** Đầu ra USB-C1+USB-C2+(USB-A+USB-C3)+sạc không dây từ tính	20W+12W+12W+15W Max.
Operating Ambient Temperature **ES:** Temperatura ambiente de funcionamiento **FR:** Température ambiante de fonctionnement **VI:** Nhiệt độ môi trường xung quanh khi vận hành	0°C~25°C
Storage Ambient Temperature **ES:** Temperatura ambiente de almacenamiento **FR:** Température ambiante de stockage **VI:** Nhiệt độ môi trường xung quanh khi bảo quản	-20°C~40°C

4. CONTENT

ES: Contenido | **FR:** Contenu | **VI:** Nội dung

Nomos Charging Station x 1 | Power Cord x 1 | Quick Start Guide x 1

Facebook @Baseus.fans | Instagram @baseus_global | X (Twitter) @Baseus_Global | YouTube @Baseusofficial | TikTok @baseus.us

Manufacturer: Shenzhen Baseus Technology Co., Ltd.
Add: 2nd Floor, Building B, Baseus Intelligence Park, No.2008, Xuegang Rd, Gangtou Community, Bantian Street, Longgang District, Shenzhen
Hotline: +1 800 220 8056 Website: https://www.baseus.com
Official After-sales Email Address: care@baseus.com

Designed by Baseus
Made in China
PB6396Z-P0A0
1100040867

5. NOTICE

ES: AVISO | **FR:** AVIS | **VI:** LƯU Ý

EN **Please read all instructions and warnings before using this product.**
- The total power output must not exceed the rated power output of this product powering multiple devices at the same time.
- Do not twine the power cord; otherwise, the actual value of the current carried would be lower than the rated.
- Inadequate front grounding or non-standard grounding may be hazardous, so connect the product to a grounded wall outlet.
- Do not use the product in a humid environment.
- Keep the product from hostile environments with a high temperature, intense light, or a strong magnetic field.
- Do not burn and keep away from heat sources.
- Non-professionals are forbidden to disassemble this product.
- Do not apply any physical force, including banging, throwing, treading, or squeezing.
- Keep this product out of the reach of children.
- Due to the fast charging protocol recognition and smart power allocation, the product will have 2-3 times auto reboot when used multiple output ports simultaneously, which is considered to be normal.
- Consumer shall be liable for any personal and property damage resulted from improper use against the user manual, to which our company will not bear any legal liability.
- The socket-outlet shall be installed near the equipment and shall be easily accessible.

ES **Lea todas las instrucciones y advertencias antes de utilizar este producto.**
- La salida de potencia total no debe superar la salida de potencia nominal del producto al alimentar varios dispositivos al mismo tiempo.
- No enrosque el cable de alimentación; de lo contrario, el valor real de corriente transportada será inferior al nominal.
- Una toma de tierra frontal inadecuada o una toma de tierra no estándar pueden resultar peligrosas, por lo que debe conectar el producto a una toma de pared con toma de tierra.
- No utilice el producto en entornos húmedos.
- Mantenga el producto alejado de entornos hostiles con temperaturas elevadas, luz intensa o fuertes campos magnéticos.
- No quemar y mantener alejado de fuentes de calor.
- Se prohíbe el desmontaje del producto a quienes no sean profesionales.
- No aplicar ningún tipo de fuerza física, incluyendo golpear, lanzar, pisar o apretar.
- Mantenga el producto fuera del alcance de los niños.
- Debido al reconocimiento del protocolo de carga rápida y a la asignación inteligente de energía, el producto se reiniciará automáticamente 2-3 veces cuando se utilicen múltiples puertos de salida al mismo tiempo, lo que se considera normal.
- El consumidor será responsable de cualquier daño personal o material derivado de un uso inadecuado contrario a las indicaciones del manual del usuario, ante el cual nuestra empresa no asumirá ninguna responsabilidad legal.
- El enchufe debe instalarse cerca del equipo y debe ser de fácil acceso.

FR **Veuillez lire toutes les instructions et tous les avertissements avant d'utiliser ce produit.**
- La puissance de sortie totale ne doit pas dépasser la puissance de sortie nominale de cet équipement qui alimente plusieurs appareils en même temps.
- N'entortillez pas le cordon d'alimentation, sinon la valeur réelle du courant transporté sera inférieure à la valeur nominale.
- Une mise à la terre inadéquate à l'avant ou une mise à la terre non standard peut être dangereuse ; connectez donc l'équipement à une prise murale avec mise à la terre.
- N'utilisez pas l'équipement dans un environnement humide.
- Tenir l'équipement à l'écart des environnements hostiles présentant une température élevée, une lumière intense ou un champ magnétique puissant.
- Ne le brûlez pas et tenez-le éloigné des sources de chaleur.
- Il est interdit aux non-professionnels de démonter cet équipement.
- N'appliquez pas de force physique, y compris en frappant, en jetant, en marchant ou en serrant.
- Gardez cet équipement hors de portée des enfants.
- En raison de la reconnaissance du protocole de charge rapide et de l'allocation intelligente de l'énergie, l'équipement subira 2 à 3 redémarrages automatiques en cas d'utilisation simultanée de plusieurs ports de sortie, ce qui est considéré comme normal.
- Le consommateur est responsable de tout dommage personnel ou matériel résultant d'une utilisation inappropriée par rapport au manuel d'utilisation, et notre entreprise n'assume aucune responsabilité légale à cet égard.
- La prise doit être installée près de l'équipement et doit être facilement accessible.

VI **Vui lòng đọc tất cả các hướng dẫn và cảnh báo trước khi sử dụng sản phẩm này.**
- Tổng công suất đầu ra không được vượt quá công suất đầu ra định mức của sản phẩm cấp nguồn cho nhiều thiết bị cùng một lúc này.
- Không xoắn dây nguồn; nếu không, giá trị thực tế của dòng điện truyền tải sẽ thấp hơn giá trị định mức.
- Việc nối đất phía trước không đủ hoặc nối đất không chuẩn có thể gây nguy hiểm, vì vậy hãy kết nối sản phẩm với ổ cắm gắn tường nối đất.
- Không sử dụng sản phẩm trong môi trường ẩm ướt.
- Không đặt sản phẩm trong môi trường khắc nghiệt với nhiệt độ cao, ánh sáng mạnh hoặc từ trường mạnh.
- Không đốt và để xa nguồn nhiệt.
- Nghiêm cấm những người không có chuyên môn tháo rời sản phẩm này.
- Không tác động lực vật lý lên sản phẩm, bao gồm đập, ném, giẫm hoặc bóp.
- Để sản phẩm này xa tầm tay trẻ em.
- Do có tính năng nhận dạng giao thức sạc nhanh và phân bổ nguồn điện thông minh nên sản phẩm sẽ tự động khởi động lại 2-3 lần khi sử dụng đồng thời nhiều cổng đầu ra, điều này được coi là bình thường.
- Người tiêu dùng sẽ phải chịu trách nhiệm pháp lý về mọi thiệt hại cá nhân và tài sản do sử dụng không đúng hướng dẫn sử dụng và công ty chúng tôi sẽ không chịu bất kỳ trách nhiệm pháp lý nào.
- Ổ cắm nên được lắp đặt gần thiết bị và phải dễ dàng tiếp cận.

EN: WARNING | **ES:** ADVERTENCIA | **FR:** AVERTISSEMENT | **VI:** CẢNH BÁO

EN Do not twine the power cord; otherwise, the actual value of the current carried would be lower than the rated.
Please refer to the electrical and safety information on the exterior bottom enclosure before installing or operating the apparatus.

ES No enrosque el cable de alimentación; de lo contrario, el valor real de corriente transportada será inferior al nominal.
Antes de instalar o utilizar el electrodoméstico, consulte la información en la parte inferior del recinto del producto para obtener detalles sobre la electricidad y la seguridad.

FR N'entortillez pas le cordon d'alimentation, sinon la valeur réelle du courant transporté sera inférieure à la valeur nominale.
Avant d' installer ou d' utiliser l' appareil, veuillez vous référer aux informations figurant au bas du boîtier du produit pour obtenir des informations électriques et de sécurité.

VI Không xoắn dây nguồn; nếu không, giá trị thực tế của dòng điện truyền tải sẽ thấp hơn giá trị định mức.
Trước khi lắp đặt hoặc vận hành thiết bị, vui lòng tham khảo thông tin ở dưới cùng của vỏ sản phẩm để biết thông tin về điện và an toàn.

EN: Declaration of Conformity | **ES:** Declaración de conformidad |
FR: Déclaration de conformité

EN Shenzhen Baseus Technology Co., Ltd. declares that the product is in compliance with Directive 2014/53/EU. The full text of the EU declaration of conformity is available at the following internet address: https://www.eu.baseus.com

ES Shenzhen Baseus Technology Co., Ltd. declara que el producto cumple con la Directiva 2014/53/UE. El texto completo de la declaración de conformidad de la UE está disponible en la siguiente dirección de Internet: https://www.eu.baseus.com

FR Shenzhen Baseus Technology Co., Ltd. déclare que le produit est conforme à la directive 2014/53/UE. Le texte intégral de la déclaration de conformité UE est disponible à l' adresse Internet suivante : https://www.eu.baseus.com

EN This symbol indicates that this product shall not be treated as household waste. Instead, it shall be handed over to the applicable collection point for the recycling of electrical and electronic equipment. Follow local rules and never dispose of the product with normal household waste.

ES Este símbolo indica que este producto no se debe tratar como un residuo doméstico. Debe entregarse en el punto de recogida correspondiente para el reciclaje de equipos eléctricos y electrónicos. Siga las normativas locales y nunca deseche el producto con la basura doméstica normal.

FR Ce symbole indique que ce produit ne doit pas être traité comme les ordures ménagères. Il doit être déposé au point de collecte applicable au recyclage des équipements électriques et électroniques. Respectez les règles locales et ne jetez jamais le produit avec les déchets ménagers courants.

FCC Statement:

This device complies with Part 15 of the FCC Rules. Operation is subject to the following two conditions: (1) This device may not cause harmful interference, and (2) this device must accept any interference received. including interference that may cause undesired operation.

Warning: Changes or modifications not expressly approved by the party responsible for compliance could void the user's authority to operate the equipment.
Note: This equipment has been tested and found to comply with the limits for a Class B digital device, pursuant to Part 15 of the FCC Rules. These limits are designed to provide reasonable protection against harmful interference in a residential installation.

This equipment generates, uses, and can radiate radio frequency energy and, if not installed and used in accordance with the instructions, may cause harmful interference to radio communications. However, there is no guarantee that interference will not occur in a particular installation.
If this equipment does cause harmful interference to radio or television reception, which can be determined by turning the equipment off and on, the user is encouraged to try to correct the interference by one or more of the following measures:
(1) Reorient or relocate the receiving antenna.
(2) Increase the separation between the equipment and receiver.
(3) Connect the equipment to an outlet on a circuit different from the connected receiver.
(4) Consult a dealer or an experienced radio / TV technician for help.

Radiation Exposure Statement:
This equipment complies with FCC radiation exposure limits set forth for an uncontrolled environment. This equipment should be installed and operated with minimum distance of 20 cm between the radiator and your body. This transmitter must not be co-located or operating in conjunction with any other antenna or transmitter.

The following importer is the responsible party (for FCC matters only).
Company Name: BASEUS TECHNOLOGY (US) INCAddress: 421 S BROOKHURST ST SUITE 1312
ANAHEIM, CA 92804
Telephone: +6-145412699

baseus

QUICK START GUIDE



User Manual

Baseus Nomos Fast Charge Power Strip 3AC+1U+3C+Wireless Charger 67W 1.5m US

For FAQs and more information, please visit
https://www.baseus.com/pages/support-center

封底

封面